



LAPORAN BARANG PENGGUNA TAHUNAN
KEMENTERIAN AGAMA
TAHUN 2020 (AUDITED)



KATA PENGANTAR

Sebagaimana diamanatkan Undang-Undang Nomor 17 Tahun 2003 tentang Keuangan Negara, Menteri/Pimpinan Lembaga sebagai Pengguna Anggaran/Barang mempunyai tugas antara lain mengelola barang milik/kekayaan negara serta menyusun dan menyampaikan Laporan Barang Pengguna Kementerian Negara/Lembaga yang dipimpinnya.

Kementerian Agama adalah salah satu entitas pelaporan Pemerintah yang berkewajiban menyelenggarakan akuntansi dan laporan pertanggungjawaban atas penggunaan Barang Milik Negara dengan menyusun Laporan Barang Pengguna yang terdiri dari Neraca, Laporan Barang Milik Negara dan Catatan atas Laporan Barang Milik Negara.

Laporan Barang Pengguna Tahunan Kementerian Agama Tahun 2020 merupakan salah satu bagian pengendalian administratif atas Barang Milik Negara untuk mendukung terwujudnya pengelolaan Barang Milik Negara yang tertib, agar pelaksanaan pengelolaan Barang Milik Negara dapat dilaksanakan sesuai asas fungsional, kepastian hukum, transparansi/keterbukaan, efisiensi, akuntabilitas, dan kepastian nilai. Laporan Barang Pengguna ini merupakan wujud dari upaya Kementerian Agama dalam meningkatkan transparansi dan akuntabilitas pengelolaan keuangan negara dalam mewujudkan tata Kelola pemerintahan yang baik (*good governance*).

Semoga Laporan Barang Pengguna Tahunan Kementerian Agama Tahun 2020 *Audited* ini dapat memberikan informasi yang bermanfaat bagi para pemangku kepentingan, serta bagi manajemen dalam proses pengambilan keputusan, khususnya terkait dengan pengelolaan Barang Milik Negara.

Jakarta, 5 Mei 2021
a.n. Menteri Agama
Sekretaris Jenderal



Nizar

DAFTAR ISI

Kata Pengantar	i
Daftar Isi	ii
<i>Executive Summary</i>	iii
Catatan Atas Laporan Barang Pengguna (LBP) Tahunan Tahun 2020.....	
I. Pendahuluan	1
II. Dasar Hukum	2
III. Ruang Lingkup Laporan	3
IV. Struktur Laporan.....	4
V. Kebijakan Penatausahaan Barang Milik Negara.....	4
1. Penyeragaman Penggolongan dan Kodifikasi Barang.....	7
2. Penyajian BMN Sesuai Bagan Akun Standar (BAS).....	8
3. Kebijakan Kapitalisasi BMN.....	9
4. Rekonsiliasi Nilai BMN.....	9
VI. Pendekatan Penyusunan Laporan Barang	10
VII. Ringkasan Barang Milik Negara per 31 Desember 2020.....	11
1. Saldo Awal BMN Tahun 2020	11
2. Ringkasan Mutasi Barang Milik Negara Tahun 2020	11
3. Barang Milik Negara pada LBP Tahunan per 31 Desember 2020	27
VIII. Informasi BMN Lainnya	30
1. Perkembangan Nilai BMN	30
2. Informasi Pengelolaan BMN	30
3. BMN pada Satuan Kerja Badan Layanan Umum.....	32
4. BMN Berupa Aset Tetap Yang Belum Ditetapkan Statusnya (BPYBDS)	32
5. BMN Berupa Aset Tetap yang Dinyatakan Hilang dan Sudah Diusulkan Penghapusannya kepada Pengelola Barang	33
6. BMN Berupa Aset Tetap yang Dinyatakan Rusak Berat dan Sudah Diusulkan Penghapusannya kepada Pengelola Barang	33
IX. Kebijakan Penilaian Kembali BMN.....	33
X. Tindak Lanjut Temuan Pemeriksaan BPK atas Laporan Keuangan Pemerintah Pusat (LKPP) Tahun 2019 pada Kementerian Agama	39

Lampiran CaLK

EXECUTIVE SUMMARY

Berdasarkan ketentuan Pasal 88 Peraturan Pemerintah (PP) Nomor 27 Tahun 2014 tentang Pengelolaan Barang Milik Negara/Daerah ditetapkan bahwa Menteri Keuangan selaku Pengelola Barang diharuskan secara periodik menyusun Laporan Barang Pengelola berupa Laporan Barang Pengelola Semesteran dan Laporan Barang Pengelola Tahunan, yang terdiri dari Neraca, Laporan BMN, dan Catatan atas LBMN.

Demikian pula dengan Menteri Agama selaku Pengguna Barang juga diminta untuk menyusun Laporan Barang Pengguna Semesteran dan Laporan Barang Pengguna Tahunan. Laporan Barang Pengguna Tahunan Kementerian Agama Tahun 2020 disusun berdasarkan dari data 11 (sebelas) Laporan Barang Kuasa Pengguna Tahunan Eselon I yang terdapat di dalam lingkungan Kementerian Agama.

1. NERACA

Neraca adalah laporan yang menggambarkan posisi keuangan pemerintah pusat mengenai aset, kewajiban, dan ekuitas pada tanggal 31 Desember 2020, dalam hal ini neraca yang disajikan merupakan Neraca BMN yang terdiri atas Persediaan, Aset Tetap, dan Aset Lainnya.

Nilai BMN Intrakomptabel per 31 Desember 2020 adalah sebesar Rp122.430.598.258.865,00 yang terdiri dari Persediaan sebesar Rp109.520.680.367,00, Aset Tetap sebesar Rp121.712.435.983.122,00 dan Aset Lainnya sebesar Rp608.641.595.376,00.

Ringkasan Neraca atas BMN per 31 Desember 2020 dapat disajikan sebagai berikut:

	31 Desember 2020	31 Desember 2019
Aset Lancar-Persediaan	109.520.680.367	99.711.395.497
Aset Tetap	121.712.435.983.122	108.564.688.890.503
Aset Lainnya	608.641.595.376	584.339.803.202
TOTAL	122.430.598.258.865	109.248.740.089.202

2. LAPORAN BMN

Laporan Barang Pengguna Tahunan Kementerian Agama Tahun 2020 merupakan laporan yang menggambarkan posisi BMN pada tanggal 31 Desember 2020. Laporan BMN ini disajikan berdasarkan kelompok barang baik untuk intrakomptabel maupun ekstrakomptabel.

Nilai Laporan BMN Intrakomptabel merupakan nilai BMN yang nilai perolehannya memenuhi batas kapitalisasi dan disajikan pada neraca yaitu sebesar Rp122.430.598.258.865,00, sementara nilai laporan BMN Ekstrakomptabel merupakan nilai BMN yang perolehannya di bawah batas nilai kapitalisasi BMN, untuk posisi 31 Desember 2020 yaitu sebesar Rp472.466.081.493,00 sehingga total nilai BMN Gabungan adalah sebesar Rp122.903.064.340.358,00.

3. CATATAN ATAS LAPORAN BARANG MILIK NEGARA

Catatan atas Laporan Barang Milik Negara atau lebih dikenal dengan Catatan Ringkas Barang (CRB) menguraikan secara rinci nilai BMN per perkiraan neraca, termasuk kebijakan akuntansi yang digunakan untuk masing-masing perkiraan.

Dalam CRB ini diungkapkan pula kejadian penting yang terjadi setelah tanggal pelaporan serta informasi tambahan yang diperlukan.

CATATAN ATAS LAPORAN BARANG MILIK NEGARA

I. PENDAHULUAN

Perubahan paradigma baru pengelolaan Barang Milik Negara/aset negara yang ditandai dengan dikeluarkannya PP Nomor 27 Tahun 2014 tentang Pengelolaan Barang Milik Negara/Daerah, telah memunculkan optimisme baru *best practices* dalam penataan dan pengelolaan aset negara yang lebih tertib, akuntabel, dan transparan. Pengelolaan aset negara yang profesional dan modern dengan mengedepankan *good governance* di satu sisi diharapkan akan mampu meningkatkan kepercayaan pengelolaan keuangan negara dari masyarakat.

Pengelolaan aset negara tidak sekedar administratif semata, tetapi lebih maju berfikir dalam menangani aset negara, dengan bagaimana meningkatkan efisiensi, efektifitas dan menciptakan nilai tambah dalam mengelola aset. Oleh karena itu, lingkup pengelolaan aset negara mencakup perencanaan kebutuhan dan penganggaran, pengadaan, penggunaan, pemanfaatan, pengamanan dan pemeliharaan, penilaian, penghapusan, pemindahtanganan, penatausahaan, pembinaan, pengawasan, dan pengendalian. Proses tersebut merupakan siklus yang lebih terinci yang didasarkan pada pertimbangan perlunya penyesuaian terhadap siklus perbendaharaan dalam konteks yang lebih luas (keuangan negara).

Berdasarkan PP Nomor 27 Tahun 2014 disebutkan bahwa tanggung jawab pengelola barang berada di Kementerian Keuangan sedangkan Kementerian/Lembaga menjadi Pengguna Barang. Terkait dengan hal tersebut maka Kementerian Agama sebagai salah satu Pengguna Barang Milik Negara membentuk unit akuntansi pengguna barang yang dilaksanakan secara berjenjang mulai dari UAKPB, UAPPB-W, UAPPB-E1 dan UAPB dengan tujuan agar dapat memenuhi dapat menyampaikan Laporan Barang Milik Negara yang akuntabel dan tepat waktu.

Pada Tahun Anggaran 2020, Satuan Kerja di Kementerian Agama sebanyak 3.070 satker dengan jumlah DIPA sebanyak 5.649. Satuan Kerja tersebut terletak dari Sabang sampai Merauke dalam geografis yang beragam, dari pelosok dengan fasilitas yang sangat minim sampai perkotaan yang mempunyai fasilitas lengkap. Keadaan ini memberikan tantangan yang tidak ringan dalam penyusunan Laporan Barang Pengguna di Kementerian Agama. Namun dengan usaha yang keras, dapat terwujudlah Laporan ini sesuai dengan peraturan yang berlaku.

II. DASAR HUKUM

- a. Undang-Undang Nomor 17 Tahun 2003 tentang Keuangan Negara;
- b. Undang-Undang Nomor 1 Tahun 2004 tentang Perbendaharaan Negara;
- c. Peraturan Pemerintah Nomor 8 Tahun 2006 tentang Pelaporan Keuangan dan Kinerja Instansi;
- d. Peraturan Pemerintah Nomor 71 Tahun 2010 tentang Standar Akuntansi Pemerintahan;
- e. Peraturan Pemerintah Nomor 27 Tahun 2014 tentang Pengelolaan Barang Milik Negara/Daerah;
- f. Peraturan Presiden Nomor 75 Tahun 2017 tentang Penilaian Kembali Barang Milik Negara/Daerah;
- g. Peraturan Menteri Keuangan Nomor 29/PMK.06/2010 tentang Penggolongan dan Kodefikasi Barang Milik Negara sebagaimana telah diubah dengan Keputusan Menteri Keuangan Nomor 14/KM.6/2015 tentang Perubahan Keempat atas Peraturan Menteri Keuangan Nomor 29/PMK.06/2010 tentang Penggolongan dan Kodefikasi Barang Milik Negara;
- h. Peraturan Menteri Keuangan Nomor 213/PMK.05/2013 tentang Sistem Akuntansi dan Pelaporan Pemerintah Pusat sebagaimana telah diubah dengan Peraturan Menteri Keuangan Nomor 215/PMK.05/2016;
- i. Peraturan Menteri Keuangan Nomor 78/PMK.06/2014 tentang Tata Cara Pelaksanaan Pemanfaatan Barang Milik Negara;
- j. Peraturan Menteri Keuangan Nomor 246/PMK.06/2014 tentang Tata Cara Pelaksanaan Penggunaan Barang Milik Negara sebagaimana telah diubah dengan Peraturan Menteri Keuangan Nomor 87/PMK.06/2016;
- k. Peraturan Menteri Keuangan Nomor 177/PMK.05/2015 tentang Pedoman Penyusunan dan Penyampaian Laporan Keuangan Kementerian Negara/Lembaga sebagaimana telah diubah dengan Peraturan Menteri Keuangan Nomor 222/PMK.05/2016;
- l. Peraturan Menteri Keuangan Nomor 57/PMK.06/2016 tentang Tata Cara Peaksanaan Sewa Barang Milik Negara;
- m. Peraturan Menteri Keuangan Nomor 69/PMK.06/2016 tentang Tata Cara Rekonsiliasi Barang Milik Negara Dalam Rangka Penyusunan Laporan Keuangan Pemerintah Pusat;
- n. Peraturan Menteri Keuangan Nomor 83/PMK.06/2016 tentang Tata Cara Pelaksanaan Pemusnahan dan Penghapusan Barang Milik Negara;
- o. Peraturan Menteri Keuangan Nomor 111/PMK.06/2016 tentang Tata Cara Pelaksanaan Pemindahtanganan Barang Milik Negara;
- p. Peraturan Menteri Keuangan Nomor 181/PMK.06/2016 tentang

- Penatausahaan Barang Milik Negara;
- q. Peraturan Menteri Keuangan Nomor 118/PMK.06/2017 tentang Pedoman Pelaksanaan Penilaian Kembali Barang Milik Negara;
 - r. Keputusan Menteri Keuangan Nomor 53/KMK.06/2012 tentang Penerapan Penyusutan Barang Milik Negara Berupa Aset Tetap Pada Entitas Pemerintah Pusat sebagaimana telah diubah dengan Keputusan Menteri Keuangan Nomor 4/KMK.06/2013;
 - s. Keputusan Menteri Keuangan Nomor 59/KMK.06/2013 tentang Tabel Masa Manfaat Dalam Rangka Penyusutan Barang Milik Negara Berupa Aset Tetap pada Entitas Pemerintah Pusat;
 - t. Keputusan Menteri Keuangan Nomor 94/KMK.06/2013 tentang Modul Penyusutan Barang Milik Negara Berupa Aset Tetap Pada Entitas Pemerintah Pusat sebagaimana diubah dengan Keputusan Menteri Keuangan Nomor 145/KMK.06/2014;
 - u. Keputusan Direktur Jenderal Perbendaharaan Nomor KEP-211/PB/2018 Tentang Kodefikasi Segmen Akun pada Bagan Akun Standar.

III. RUANG LINGKUP LAPORAN

Pasal 87 ayat (2) Peraturan Pemerintah Nomor 27 Tahun 2014 tentang Pengelolaan Barang Milik Negara/Daerah menyatakan bahwa Pengguna Barang harus menyusun Laporan Barang Pengguna Semesteran (LBPS) dan Laporan Barang Pengguna Tahunan (LBPT) untuk disampaikan kepada Pengelola Barang.

LBPT Kementerian Agama Tahun 2020 disusun berdasarkan data BMN yang disusun secara berjenjang oleh 2.875 UAKPB, 34 UAPPB-W dan 11 UAPPB-E1 di lingkungan Kementerian Agama, dengan melalui aplikasi SIMAK-BMN.

Nilai BMN per 31 Desember 2020 merupakan penjumlahan nilai BMN per 1 Januari 2020 dan nilai mutasi BMN selama kurun waktu 1 Januari 2020 sampai dengan 31 Desember 2020. LBPT Kementerian Agama Tahun 2020 menyajikan nilai BMN secara menyeluruh, baik intrakomptabel maupun ekstrakomptabel berdasarkan penggolongan kodefikasi BMN serta akun Neraca.

Penyajian BMN berdasarkan penggolongan dan kodefikasi BMN disusun dengan klasifikasi golongan, bidang, dan kelompok BMN sebagaimana diatur dalam Peraturan Menteri Keuangan Nomor 29/PMK.06/2010 tentang Penggolongan dan Kodefikasi Barang Milik Negara sebagaimana telah diubah dengan Keputusan Menteri Keuangan Nomor 14/KM.6/2015 tentang Perubahan Keempat atas Peraturan Menteri Keuangan Nomor 29/PMK.06/2010 tentang Penggolongan dan Kodefikasi Barang Milik Negara. Sedangkan penyajian BMN berdasarkan akun Neraca meliputi nilai BMN yang

dalam pencatatannya telah memenuhi persyaratan kapitalisasi (intrakomptabel) sebagaimana diatur dalam Peraturan Menteri Keuangan Nomor 181/PMK.06/2016 tentang Penatausahaan Barang Milik Negara. Sementara kepada BMN yang tidak memenuhi persyaratan kapitalisasi dinyatakan sebagai BMN ekstrakomptabel. Penyajian BMN pada neraca didasarkan pada klasifikasi sebagaimana ketentuan dalam Peraturan Menteri Keuangan Nomor 91/PMK.05/2007 tentang Bagan Akun Standar.

IV. STRUKTUR LAPORAN

LBPT Kementerian Agama Tahun 2020 ini disajikan dengan stuktur sebagai berikut:

- a. Kata Pengantar
- b. Executive Summary
- c. LBPT Tahun 2020
- d. Catatan atas Barang Milik Negara Tahun 2020
- e. Lampiran

V. KEBIJAKAN PENATAUSAHAAN BARANG MILIK NEGARA

Pasal 1 angka 10 UU Nomor 1 Tahun 2004 tentang Perbendaharaan Negara dan Pasal 1 PP Nomor 6 Tahun 2006 menyatakan bahwa BMN adalah semua barang yang dibeli atau diperoleh atas beban APBN atau berasal dari perolehan lainnya yang sah. Berdasarkan Pasal 2 ayat (2) PP Nomor 6 tahun 2006, barang yang berasal dari perolehan lainnya yang sah meliputi:

- a. Barang yang diperoleh dari Hibah/sumbangan atau yang sejenis;
- b. Barang yang diperoleh sebagai pelaksanaan dari perjanjian/kontrak;
- c. Barang yang diperoleh berdasarkan ketentuan undang-undang;
- d. Barang yang diperoleh berdasarkan putusan pengadilan yang telah memperoleh kekuatan hukum tetap.

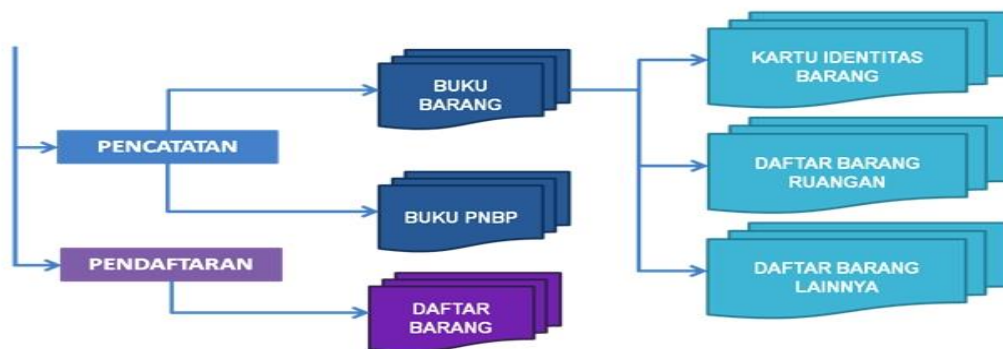
BMN yang telah diperoleh tersebut harus dicatat dan dilaporkan sesuai dengan asas-asas pengelolaan BMN, yaitu fungsional, kepastian hukum, transparansi, efisiensi, akuntabilitas dan kepastian nilai.

Akuntabilitas pengelolaan BMN tercermin dari pelaporan BMN secara periodik dan tepat waktu, yang dimulai dari pencatatan, penggolongan, dan penyajiannya secara sistematis dalam suatu set informasi sesuai dengan ketentuan. Dalam PP Nomor 27 Tahun 2014 proses yang sistematis ini disebut penatausahaan.



Mengacu pada pasal 1 ayat 24 PP Nomor 27 Tahun 2014, penatausahaan BMN adalah rangkaian kegiatan yang meliputi pembukuan, inventarisasi, dan pelaporan BMN sesuai dengan ketentuan yang berlaku.

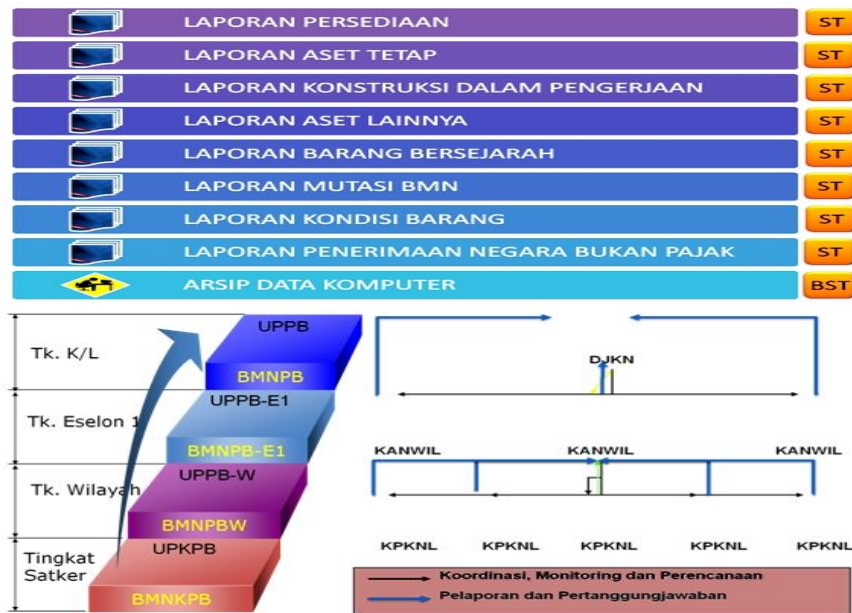
- a. Pembukuan adalah kegiatan pendaftaran dan pencatatan BMN/D ke dalam Daftar Barang menurut penggolongan dan kodefikasi barang. Pengguna/Kuasa Pengguna Barang harus menyimpan dokumen kepemilikan BMN/D selain tanah dan/atau bangunan yang berada dalam penguasaannya. Pengelola Barang harus menyimpan dokumen kepemilikan tanah dan/atau bangunan yang berada dalam pengelolaannya



- b. Inventarisasi BMN adalah Kegiatan untuk melakukan pendataan, pencatatan dan pelaporan hasil pendataan BMN



- c. Pelaporan adalah kegiatan dalam rangka melaporkan penatausahaan BMN. Kuasa Pengguna Barang menyusun Laporan Barang Kuasa Pengguna Semesteran (LBKPS) dan Laporan Barang Kuasa Pengguna Tahunan (LBKPT) untuk disampaikan kepada Pengguna Barang. Pengguna Barang menyusun LBPS dan LBPT sebagai bahan menyusun Neraca Kementerian/Lembaga untuk disampaikan kepada Pengelola Barang.



Penatausahaan BMN bertujuan untuk mewujudkan tertib administrasi dan mendukung tertib pengelolaan BMN yang meliputi penatausahaan pada Pengguna/Kuasa Pengguna Barang dan Pengelola Barang sebagaimana diatur dalam Peraturan Menteri Keuangan Nomor 181/PMK.06/2016 tentang Penatausahaan Barang Milik Negara.

LBMN sebagai output utama penatausahaan, merupakan media pertanggungjawaban pengelolaan BMN yang dilakukan oleh pengguna/pengelola barang dalam suatu periode tertentu, yang dapat digunakan sebagai sumber informasi dalam pengambilan keputusan masa depan (*prediction value*) terkait BMN. LBMN juga merupakan bahan untuk menyusun neraca pemerintah pusat yang menjadi bagian dari Laporan Keuangan Pemerintah Pusat (LKPP). Oleh karena itu kebijakan akuntansi BMN mengacu pada lampiran I PP Nomor 71 Tahun 2010 tentang Standar Akuntansi Pemerintah, yang merupakan prinsip-prinsip dasar pengakuan, pengukuran, penyajian, dan pengungkapan transaksi keuangan pemerintah yang berlaku umum.

Agar dapat dimanfaatkan sebagaimana uraian di atas, maka informasi yang disajikan LBMN harus memenuhi karakteristik kualitatif suatu laporan, yaitu relevan, andal, dapat dibandingkan, dan dipahami. Laporan dikatakan relevan apabila informasi yang terkandung di dalamnya dapat dihubungkan dengan maksud penggunaannya. Informasi yang relevan memiliki manfaat umpan balik (*feedback value*), memiliki manfaat prediktif (*predictive value*),

disajikan tepat waktu dan disajikan selengkap mungkin, yaitu mencakup semua informasi yang dapat mempengaruhi pengambilan keputusan.

Laporan dikatakan andal apabila informasi yang disajikan dalam laporan tersebut bebas dari pengertian yang menyesatkan dan kesalahan material, menyajikan setiap fakta secara jujur, serta dapat diverifikasi. Keandalan suatu laporan juga dicerminkan pada penyajian informasi yang diarahkan pada kebutuhan umum dan tidak berpihak pada kebutuhan pihak tertentu.

Informasi yang termuat dalam suatu laporan akan lebih berguna jika dapat dibandingkan dengan laporan periode sebelumnya atau laporan pengguna lain pada umumnya. Perbandingan dapat dilakukan baik secara internal maupun eksternal. Agar dapat dipahami oleh penggunanya, maka informasi yang disajikan pada suatu laporan dinyatakan dalam bentuk serta istilah yang disesuaikan dengan batas pemahaman para pengguna laporan.

Dalam rangka mencapai kualitas LBMN sebagaimana persyaratan kualitatif tersebut, maka dalam pencatatan dan pelaporan BMN dilakukan hal-hal sebagai berikut :

- a. Penyeragaman penggolongan dan kodefikasi barang
- b. Penyajian BMN sesuai Bagan Akun Standar (BAS)
- c. Kebijakan kapitalisasi BMN
- d. Rekonsiliasi nilai BMN

1. Penyeragaman Penggolongan dan Kodefikasi Barang

Penggolongan dan kodefikasi BMN digunakan untuk memudahkan dalam melakukan akuntansi, pelaporan, dan inventarisasi BMN. Kodefikasi BMN yang seragam dan diterapkan secara menyeluruh pada setiap kuasa pengguna/pengguna dan pengelola BMN akan menjamin bahwa informasi yang disajikan pada LBMN dapat dibandingkan dan mudah dipahami karena menggunakan kaidah-kaidah pengelompokan yang sama dan konsisten, baik antar periode pelaporan maupun antar entitas pelaporan, yaitu K/L sebagai pengguna barang. Selain itu, penggolongan dan kodefikasi BMN juga akan memudahkan dalam pengembangan sistem panatausahaan BMN.

Dalam PMK Nomor 29/PMK.06/2010 diatur pemberian kode BMN sesuai dengan penggolongan dan kodefikasi masing-masing BMN. Selain itu, dalam rangka harmonisasi penyajian nilai BMN dalam penyusunan Neraca BMN dan Laporan Keuangan Pemerintah sesuai dengan Standar Akuntansi Pemerintah, kodefikasi BMN diselaraskan dengan Bagan Akun Standar.

Sesuai dengan PMK Nomor 29/PMK.06/2010, BMN diklasifikasikan ke dalam 8 (delapan) golongan barang, yaitu Persediaan, Tanah, Peralatan dan Mesin, Gedung dan Bangunan, Jalan, Irigasi dan Jaringan, Aset Tetap Lainnya, Konstruksi Dalam Pengerjaan, dan Aset Tak Berwujud. Masing-

masing golongan barang tersebut terbagi atas bidang barang, yang kemudian terbagi lagi atas kelompok barang. Kelompok barang terbagi atas sub kelompok barang yang kemudian terbagi lagi atas sub-sub kelompok barang.

Pelaporan BMN pada tingkat kuasa pengguna barang (satuan kerja) disajikan mulai dari tingkat golongan barang, sampai dengan tingkat sub-sub kelompok barang. Sedangkan pelaporan BMN pada tingkat wilayah dan/ atau Eselon 1, disajikan mulai dari tingkat golongan barang sampai dengan sub kelompok barang, dan pada tingkat pengguna barang (K/L) laporan disajikan mulai dari tingkat golongan sampai dengan kelompok barang. Penggolongan dan Kodefikasi BMN ini diatur dalam Peraturan Menteri keuangan Nomor 29/PMK.06/2010 tentang Penggolongan dan Kodefikasi BMN.

2. Penyajian BMN sesuai Bagan Akun Standar (BAS)

Salah satu tujuan penyusunan laporan BMN adalah sebagai bahan untuk penyusunan neraca pemerintah pusat. Oleh karena itu, agar relevan dengan tujuannya, maka pelaporan BMN, dalam hal ini, harus disajikan sesuai dengan kaidah-kaidah penyusunan neraca, yang antara lain dengan menyesuaikan penggolongan dan kodefikasi BMN berdasarkan Peraturan Menteri Keuangan Nomor 29/PMK.06/2010 sebagaimana telah diuraikan di atas menjadi penggolongan sesuai dengan akun neraca sebagaimana diatur dalam Peraturan Menteri Keuangan Nomor 214/PMK.05/2013 tentang Bagan Akun Standar. Penyesuaian ini dilakukan melalui proses mapping yang dikenal sebagai konversi dan menghasilkan penyajian BMN dalam pos-pos neraca yaitu Persediaan, Aset Tetap, dan Aset Lainnya.

Persediaan merupakan aset lancar dalam bentuk barang atau perlengkapan yang dimaksudkan untuk mendukung kegiatan operasional pemerintah, dan barang-barang yang dimaksudkan untuk dijual dan/ atau diserahkan dalam rangka pelayanan kepada masyarakat.

Aset Tetap merupakan aset berwujud yang mempunyai masa manfaat lebih dari 12 (dua belas) bulan untuk digunakan dalam kegiatan pemerintah atau dimanfaatkan oleh masyarakat umum. Aset tetap dijabarkan dalam akun-akun yang disusun berdasarkan kesamaan sifat atau fungsinya dalam aktivitas operasi, yaitu (a) Tanah, (b) Peralatan dan Mesin, (c) Gedung dan Bangunan, (d) Jalan, Irigasi dan Jaringan, (e) Aset Tetap Lainnya, dan (f) Konstruksi Dalam Pengerjaan.

Aset Lainnya merupakan aset pemerintah selain aset lancar, investasi jangka panjang, aset tetap, dan dana cadangan. Aset lainnya antara lain terdiri dari akun Aset Tak Berwujud, Aset Kemitraan, dengan Pihak Ketiga dan Aset Lain-Lain. Aset Tak berwujud adalah aset non keuangan yang dapat digunakan dalam menghasilkan barang/jasa atau digunakan untuk tujuan lainnya termasuk hak atas kekayaan intelektual. Aset Lain-Lain adalah akun untuk mencatat aset lainnya yang tidak dapat dikelompokkan

ke dalam Aset Tak Berwujud. Contoh dari aset lain-lain adalah aset tetap yang dihentikan dari penggunaan aktif pemerintah.

Dengan kata lain, lingkup Aset Lainnya dalam LBMN hanya mencakup nilai BMN yang secara substansi diklasifikasikan sebagai Aset Lainnya. Hal ini berbeda dengan penyajian Aset lainnya dalam LKPP dan LKKL, yang meliputi penyajian BMN dari non BMN seperti piutang K/L yang dialihkan, aset yang dibatasi penggunaannya (*restricted asset*), dan lain sebagainya.

3. Kebijakan Kapitalisasi BMN

Sesuai dengan Peraturan Menteri Keuangan Nomor 181/PMK.06/2016, diatur bahwa BMN disajikan sebagai intrakomptabel dan ekstrakomptabel. Intrakomptabel adalah BMN yang memenuhi syarat kapitalisasi dan disajikan dalam neraca pemerintah pusat, sedangkan ekstrakomptabel adalah BMN yang tidak memenuhi syarat kapitalisasi dan biasanya hanya disajikan dalam Catatan atas Laporan Keuangan (CaLK). Suatu BMN dinyatakan memenuhi syarat kapitalisasi apabila memenuhi batasan minimum jumlah biaya kapitalisasi (*capitalization thresholds*), yaitu :

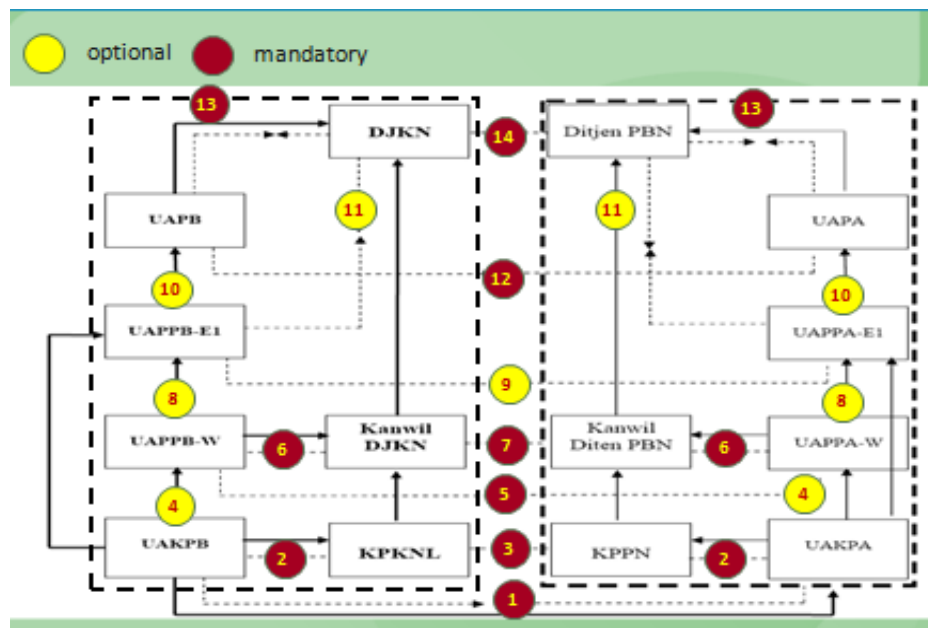
- a. BMN berupa gedung dan bangunan yang nilainya Rp25.000.000,00 atau lebih;
- b. BMN berupa peralatan dan mesin serta alat olahraga yang nilainya Rp1.000.000,00 atau lebih;
- c. BMN berupa tanah, jalan, irigasi, dan jaringan, koleksi perpustakaan, dan barang bercorak kesenian, yang nilainya Rp1 atau lebih;

Kebijakan kapitalisasi BMN berkaitan erat dengan penyajian BMN dalam neraca pemerintah, untuk setiap jenjang pelaporan.

4. Rekonsiliasi Nilai BMN

Rekonsiliasi ditujukan untuk memastikan bahwa setiap transaksi/kejadian yang berpengaruh terhadap nilai BMN telah dicatat, diklasifikasikan, disajikan, dan diungkapkan dalam laporan BMN secara tepat dan memadai, sehingga diperoleh laporan dengan kualifikasi relevan, andal, dapat dibandingkan, dan dipahami.

Oleh karena itu, mekanisme rekonsiliasi BMN harus dilakukan pada setiap jenjang pelaporan secara periodik, dimulai dari rekonsiliasi internal pada tingkat Kuasa Pengguna Barang (KPB), rekonsiliasi eksternal antara KPB dengan Pengelola Barang, dan rekonsiliasi internal bendahara Umum Negara, yang dilakukan secara berjenjang sebagaimana tersaji pada diagram berikut :



VI. PENDEKATAN PENYUSUNAN LAPORAN BARANG

LBPT Kementerian Agama Tahun 2020 merupakan laporan yang mencakup seluruh aspek BMN yang ditatausahakan dan dikelola oleh 11 Unit Eselon I di lingkungan Kementerian Agama. LBPT ini disusun dari LBP yang dihasilkan melalui aplikasi SIMAK-BMN yang telah diterapkan di seluruh satker Kementerian Agama termasuk 17 satker BLU (Badan Layanan Umum) yang dimiliki oleh Kementerian Agama.

Nilai BMN gabungan (intrakomptabel dan ekstrakomptabel) yang disajikan pada LBPT Kementerian Agama Tahun 2020 ini adalah sebesar Rp122.903.064.340.358,00, yang merupakan nilai BMN berupa saldo awal laporan sebesar Rp109.707.614.808.479,00 dan nilai mutasi yang terjadi selama tahun 2020 sebesar Rp13.195.449.531.879,00. Nilai mutasi BMN tersebut berasal dari transaksi keuangan dan transaksi non keuangan. Mutasi BMN yang berasal dari transaksi keuangan merupakan penambahan nilai BMN yang berasal dari perolehan dan/atau penambahan BMN yang berasal dari pembiayaan APBN selama periode tahun berjalan, sedangkan transaksi non-keuangan merupakan transaksi penambahan dan pengurangan atas BMN yang berasal dari pembiayaan selain APBN periode tahun berjalan.

LBPT Kementerian Agama Tahun 2020 merupakan himpunan dari LBPT pada 5.649 (lima ribu enam ratus empat puluh sembilan) Kuasa Pengguna Barang, yang terdiri atas 11 (sebelas) Satker Kantor Pusat, 5.620 (lima ribu enam ratus dua puluh) Satker Daerah, 18 (delapan belas) Satker BLU.

Laporan BMN ini disusun menggunakan sistem aplikasi sebagai alat bantu guna mempermudah dalam melakukan Penatausahaan BMN. Laporan BMN ini terdiri atas:

- a. Neraca;
- b. Laporan Barang Persediaan;
- c. Laporan Aset Tetap (Intrakomptabel, Ekstrakomptabel, dan Gabungan);
- d. Laporan Konstruksi Dalam Pengerjaan (KDP);
- e. Laporan Aset Tak Berwujud;
- f. Laporan Barang Bersejarah;
- g. Laporan Barang Rusak Berat;
- h. Laporan Barang Hilang;
- i. Laporan BPYBDS;
- j. Laporan Penyusutan;
- k. Catatan atas Laporan Barang Milik Negara; dan
- l. Laporan PNPB yang terkait dengan pengelolaan BMN;

VII. RINGKASAN BARANG MILIK NEGARA PER 31 DESEMBER 2020

1. Saldo Awal BMN Tahun 2020

Nilai BMN Kementerian Agama per 1 Januari 2020 adalah sebesar Rp109.707.614.808.479,00 yang terdiri dari nilai BMN intrakomptabel (nilai BMN yang disajikan dalam Neraca) sebesar Rp109.248.740.089.202,00 dan nilai BMN ekstrakomptabel sebesar Rp458.874.719.277,00.

2. Ringkasan Mutasi Barang Milik Negara Tahun 2020

Mutasi BMN per 31 Desember 2020 adalah sebagai berikut:

a. Barang Persediaan

Saldo Persediaan pada LBP Tahunan per 31 Desember 2020 sebesar Rp109.520.680.367,00, jumlah tersebut terdiri dari saldo awal sebesar Rp99.711.395.497,00 dan total mutasi persediaan selama periode laporan sebesar Rp9.809.284.870,00.

Jumlah tersebut dapat dirinci sebagai berikut:

Uraian		Saldo Awal (Rp)	Mutasi (Rp)	Saldo Akhir (Rp)
117111	Barang Konsumsi	62.660.922.497	24.469.813.158	87.130.735.655
117112	Amunisi	-	-	
117113	Bahan untuk Pemeliharaan	1.989.840.489	676.070.789	2.665.911.278
117114	Suku Cadang	134.203.400	(100.335.918)	33.867.482
117121	Pita Cukai, Materai dan Leges	4.469.364	(2.638.364)	1.831.000
117122	Tanah Bangunan untuk Dijual atau Diserahkan kepada Masyarakat	95.000.000	-	95.000.000
117124	Peralatan dan Mesin untuk Dijual atau Diserahkan kepada Masyarakat	127.902.000	132.805.000	260.707.000
117126	Aset Tetap Lainnya untuk Diserahkan kepada Masyarakat	892.793.295	178.764.481	1.071.557.776
117127	Aset Lain-Lain untuk Diserahkan kepada Masyarakat	706.767.511	(526.813.865)	179.953.646
117128	Barang Persediaan Lainnya untuk Dijual atau Diserahkan kepada Masyarakat	21.922.827.878	(8.833.947.990)	13.088.879.888
117129	Persediaan untuk diserahkan kepada Masyarakat	9.853.090.600	(6.216.584.893)	3.636.505.707
117131	Bahan Baku	563.190.580	(249.405.800)	313.784.780
117141	Persediaan Dalam Rangka Bantuan Sosial	68.000.000	(68.000.000)	
117191	Persediaan untuk Tujuan Strategis/Berjaga-jaga	3.000	(3.000)	
117199	Persediaan Lainnya	692.384.883	349.561.272	1.041.946.155
Jumlah		99.711.395.497	9.809.284.870	109.520.680.367

b. Tanah

Saldo Tanah pada LBP Tahunan per 31 Desember 2020 sebesar Rp68.424.386.869.769,00. Jumlah tersebut terdiri dari saldo awal tanah dengan nilai sebesar Rp61.700.844.520.566,00, mutasi tambah dengan nilai sebesar Rp7.136.853.608.631,00 dan mutasi kurang dengan nilai sebesar Rp413.311.259.428,00.

Secara umum saldo Tanah pada Kementerian Agama mengalami kenaikan antara lain disebabkan karena adanya koreksi nilai tim penertiban aset yang dilaksanakan selama periode tahun 2020.

Mutasi tambah Tanah antara lain disebabkan adanya koreksi nilai tim penertiban aset dengan nilai Rp6.117.155.275.105,00 yang diantaranya terdapat pada satker Direktorat Jenderal Pendidikan Islam sebesar Rp6.086.544.457.105,00. Selain itu, tanah juga mengalami mutasi tambah yang diantaranya disebabkan oleh adanya transfer masuk senilai Rp290.911.906.045,00 yang diantaranya terdapat pada satker Unit Pencetakan Al Qur'an sebesar Rp116.362.100.000,00 dan satker Direktorat Jenderal Bimas Islam sebesar Rp116.362.100.000,00.

Mutasi Tambah Tanah tersebut meliputi:

No.	Transaksi	Uraian Jenis Transaksi	Intrakomptabel (Rp)
1	100	Koreksi Saldo Awal	84.176.375.502
2	101	Pembelian	91.330.286.050
3	102	Transfer Masuk	290.911.906.045
4	103	Hibah (Masuk)	84.760.537.228
5	105	Penyelesaian Pembangunan Dengan KDP	24.459.873.789
6	107	Reklasifikasi Masuk	14.818.657.250
7	111	Pertukaran	7.711.061.000
8	112	Perolehan Lainnya	26.285.000
9	113	Penyelesaian Pembangunan Langsung	552.000.000
10	120	Barang Berlebih Hasil Inventarisasi	171.049.126.500
11	121	Reklasifikasi Masuk Hasil Inventarisasi	2.500.000
12	130	Koreksi barang Berlebih hasil Inventarisasi	90.033.758.000
13	202	Pengembangan Nilai Aset	3.480.014.560
14	205	Koreksi Nilai Tim Penertiban Aset	6.117.155.275.105
15	208	Pengembangan Melalui KDP	1.331.757.360
16	224	Koreksi Penilaian Kembali BMN	49.942.499.675
17	225	Koreksi Kesalahan input IP	88.465.559.313
18	237	Koreksi BMN ditemukan Kembali	4.731.317.000
19	245	Koreksi Barang Berlebih Akibat Koreksi Penilaian	744.149.760
20	247	Koreksi ekuitas akibat Koreksi Revaluasi	9.241.234.000
21	331	Koreksi Transfer Keluar atas 224	45.603.000
22	334	Koreksi ekuitas akibat Koreksi Revaluasi	1.883.832.494
TOTAL			7.136.853.608.631

Sedangkan mutasi kurang Tanah antara lain disebabkan karena adanya transfer keluar dengan nilai Rp287.461.906.045,00 yang diantaranya terdapat pada satker Kantor Pusat Sekretariat Jenderal sebesar Rp119.853.084.000,00 dan satker Direktorat Jenderal Bimbingan Masyarakat Islam sebesar Rp116.362.100.000,00. Selain itu, tanah juga mengalami mutasi kurang yang diantaranya disebabkan oleh adanya koreksi pencatatan senilai Rp66.487.482.900,00 yang diantaranya terdapat pada satker Madrasah Aliyah Negeri Banggai Kabupaten Banggai sebesar Rp18.949.984.000,00.

Mutasi Kurang Tanah tersebut meliputi:

No.	Transaksi	Uraian Jenis Transaksi	Intrakomptabel (Rp)
1	204	Koreksi Pencatatan Nilai/Kuantitas	(4.738.677.201)
2	229	Koreksi Hasil Revaluasi atas BMN yg tidak ditemukan	(25.956.230.032)
3	232	Koreksi Transfer Masuk	(45.603.000)
4	238	Koreksi Hasil Revaluasi atas BMN Reklasifikasi Keluar Hasil Inventarisasi	(172.394.000)
5	301	Penghapusan	(6.345.749.000)
6	302	Transfer Keluar	(287.461.906.045)
7	303	Hibah (Keluar)	(1.004.588.000)
8	304	Reklasifikasi Keluar	(17.566.684.250)
9	305	Koreksi Pencatatan	(66.487.482.900)
10	321	Reklasifikasi Keluar Hasil Inventarisasi	(2.500.000)
11	401	Penghentiaan Aset Dari Penggunaan	(3.529.445.000)
TOTAL			(413.311.259.428)

c. Peralatan dan Mesin

Saldo Peralatan dan Mesin pada LBP Tahunan per 31 Desember 2020 adalah sebesar Rp10.579.330.828.965,00, jumlah tersebut terdiri dari saldo awal sebesar Rp9.457.136.945.518,00, mutasi tambah sebesar Rp1.375.475.847.191,00, dan mutasi kurang sebesar Rp253.281.963.744,00.

Secara umum saldo Peralatan dan Mesin pada Kementerian Agama mengalami kenaikan antara lain disebabkan karena adanya pembelian yang dilaksanakan selama periode tahun 2020.

Mutasi tambah Peralatan dan Mesin sebagian besar disebabkan karena adanya transaksi pembelian sebesar Rp859.256.369.326,00 yang terjadi antara lain pada satker UIN Walisongo Semarang sebesar Rp44.406.362.560,00,00 dan Badan Penyelenggaraan Jaminan Produk Halal sebesar Rp40.609.653.502,00. Mutasi tambah Peralatan dan Mesin juga disebabkan penyelesaian pembangunan dengan KDP sebesar Rp178.921.456.866,00 yang antara lain terdapat pada Satker UIN Sumatera Utara Medan sebesar Rp72.329.333.601,00 berupa pembelian alat laboratorium dan UIN Mataram sebesar Rp64.289.321.400,00.

Sementara mutasi kurang, diantaranya dikarenakan adanya penghentian aset dari penggunaan sebesar Rp79.315.234.787,00 diantaranya terdapat pada Satker UIN Sunan Gunung Jati Bandung dengan nilai Rp5.921.798.733,00 dan reklasifikasi keluar sebesar Rp52.746.503.853,00 antara lain terdapat pada satker UIN Walisongo Semarang sebesar Rp5.927.085.000,00 dan satker Kantor Wilayah Kementerian Agama Provinsi Jawa Tengah (01) sebesar Rp4.319.172.000,00.

Mutasi Tambah Peralatan dan Mesin meliputi:

No.	Transaksi	Uraian Jenis Transaksi	Intrakomptabel (Rp)
1	100	Koreksi Saldo Awal	30.377.598.537
2	101	Pembelian	859.256.369.326
3	102	Transfer Masuk	133.604.227.814
4	103	Hibah (Masuk)	10.600.015.043
5	105	Penyelesaian Pembangunan Dengan KDP	178.921.456.866
6	106	Pembatalan Penghapusan	10.246.500
7	107	Reklasifikasi Masuk	45.973.474.944
8	112	Perolehan Lainnya	1.798.395.000
9	113	Penyelesaian Pembangunan Langsung	530.716.000
10	177	Reklasifikasi Dari Aset Lainnya ke Aset Tetap	4.441.947.613
11	190	Perolehan hasil Tindak Lanjut Normalisasi	10.237.769.144
12	199	Perolehan Reklasifikasi Dari Intra ke Ekstra/ Sebaliknya	158.289.016
13	202	Pengembangan Nilai Aset	99.342.710.388
14	208	Pengembangan Melalui KDP	222.631.000
TOTAL			1.375.475.847.191

Mutasi Kurang Peralatan dan Mesin meliputi:

No.	Transaksi	Uraian Jenis Transaksi	Intrakomptabel (Rp)
1	204	Koreksi Pencatatan Nilai/Kuantitas	(477.154.689)
2	209	Transaksi Normalisasi BMN	(23.322.177.901)
3	301	Penghapusan	(12.465.252.469)
4	302	Transfer Keluar	(49.714.081.076)
5	303	Hibah (Keluar)	(1.653.981.537)
6	304	Reklasifikasi Keluar	(52.746.503.853)
7	305	Koreksi Pencatatan	(30.668.141.813)
8	306	Usulan Barang Rusak Berat ke Pengelola	(361.283.740)
9	308	Usulan Barang Hilang ke Pengelola	(507.486.550)
10	351	Penghapusan (semester II dokumen semester I)	(601.541.855)
11	352	Penghapusan (semester I dokumen TAYL)	(2.009.000)
12	353	Penghapusan (semester II dokumen TAYL)	(1.403.753.924)
13	359	Usulan Barang Rusak Berat ke Pengelola (semester II dokumen TAYL)	(12.620.000)
14	360	Usulan Barang Hilang ke Pengelola (semester II dokumen semester I)	(10.000.000)
15	362	Usulan Barang Hilang ke Pengelola (semester II dokumen TAYL)	(20.000.000)
16	399	Penghapusan semu karena reklasifikasi dari intra ke ekstra/ sebaliknya	(740.550)
17	401	Penghentiaan Aset Dari Penggunaan	(79.315.234.787)
TOTAL			(253.281.963.744)

Akumulasi Penyusutan Peralatan dan Mesin adalah berjumlah Rp8.230.267.284.345,00.

d. Gedung dan Bangunan

Saldo Gedung dan Bangunan pada LBP Tahunan per 31 Desember 2020 adalah sebesar Rp37.113.610.592.228,00. Jumlah tersebut terdiri dari saldo awal sebesar Rp32.880.960.780.690,00, mutasi tambah sebesar Rp5.447.811.825.176,00, dan mutasi kurang sebesar Rp1.215.162.013.638,00.

Secara umum saldo Gedung dan Bangunan pada Kementerian Agama mengalami kenaikan antara lain disebabkan karena adanya penyelesaian pembangunan dengan KDP dan koreksi kesalahan input IP yang dilaksanakan selama periode tahun 2020.

Mutasi tambah Gedung dan Bangunan antara lain disebabkan karena adanya transaksi-transaksi yang terkait hasil revaluasi aset BMN, sebagian disebabkan karena adanya penyelesaian pembangunan yang berasal dari KDP sebesar Rp2.860.379.224.663,00 antara lain terjadi pada satker UIN Sumatera Utara Medan dengan nilai Rp325.998.524.356,00, UIN Mataram sebesar Rp274.224.945.609,00, dan UIN Walisongo Semarang sebesar Rp260.801.661.000,00, serta karena adanya koreksi kesalahan input IP sebesar Rp767.978.542.693,00 yang antara lain terjadi pada satker Kantor Kementerian Agama Kabupaten Pinrang (03) sebesar Rp393.691.821.000,00.

Sedangkan mutasi kurang Gedung dan Bangunan antara lain disebabkan karena adanya reklasifikasi keluar sebesar Rp380.807.232.313,00 yang diantaranya terdapat pada satker UIN Mataram sebesar Rp273.780.807.609,00. Selain itu, tanah juga mengalami mutasi kurang yang diantaranya disebabkan oleh transfer keluar sebesar Rp281.640.123.178,00 yang antara lain terjadi pada satker Kantor Wilayah Kementerian Agama Provinsi Sumatera Utara (09) sebesar Rp72.018.000.000,00.

Adapun Akumulasi Penyusutan Gedung dan Bangunan adalah berjumlah Rp3.256.404.032.407,00.

Mutasi Tambah Gedung dan Bangunan meliputi:

No.	Transaksi	Uraian Jenis Transaksi	Intrakomptabel (Rp)
1	100	Koreksi Saldo Awal	55.111.508.474
2	101	Pembelian	3.479.315.435
3	102	Transfer Masuk	349.089.359.478
4	103	Hibah (Masuk)	48.485.328.651
5	105	Penyelesaian Pembangunan Dengan KDP	2.860.379.224.663
6	106	Pembatalan Penghapusan	912.342.976
7	107	Reklasifikasi Masuk	424.959.168.248
8	113	Penyelesaian Pembangunan Langsung	12.705.278.562
9	120	Barang Berlebih Hasil Inventarisasi	3.304.764.000
10	121	Reklasifikasi Masuk Hasil Inventarisasi	9.611.311.396
11	130	Koreksi barang Berlebih hasil Inventarisasi	139.260.086.000
12	177	Reklasifikasi Dari Aset Lainnya ke Aset Tetap	44.047.540.793
13	190	Perolehan hasil Tindak Lanjut Normalisasi	16.028.522.078
14	199	Perolehan Reklasifikasi Dari Intra ke Ekstra/ Sebaliknya	232.090.000
15	202	Pengembangan Nilai Aset	73.053.146.687
16	205	Koreksi Nilai Tim Penertiban Aset	24.504.873.193
17	206	Penerimaan Aset Tetap Renovasi	284.513.110.008
18	208	Pengembangan Melalui KDP	225.848.041.015
19	223	Koreksi Semu Hasil Penilaian Kembali	24.208.239.957
20	224	Koreksi Penilaian Kembali BMN	44.083.576.255
21	225	Koreksi Kesalahan input IP	767.978.542.693
22	232	Koreksi Transfer Masuk	1.148.379.000
23	237	Koreksi BMN ditemukan Kembali	10.474.027.722
24	240	Koreksi Reklasifikasi Masuk Akibat Koreksi Penilaian Kembali 225	114.776.000
25	247	Koreksi ekuitas akibat Koreksi Revaluasi	21.215.115.456
26	333	Koreksi Beban Kerugian Penghapusan akibat koreksi Revaluasi	2.085.415.123
27	334	Koreksi ekuitas akibat Koreksi Revaluasi	893.429.313
28	336	Koreksi Normalisasi Akibat Koreksi Penilaian Kembali	85.312.000
TOTAL			5.447.811.825.176

Mutasi Kurang Gedung dan Bangunan meliputi:

No.	Transaksi	Uraian Jenis Transaksi	Intrakomptabel (Rp)
1	204	Koreksi Pencatatan Nilai/Kuantitas	(8.265.565.792)
2	209	Transaksi Normalisasi BMN	(44.059.666.175)
3	226	Koreksi Semu Hasil Koreksi Hasil revaluasi	(36.453.304.935)
4	229	Koreksi Hasil Revaluasi atas BMN yg tidak ditemukan	(94.873.405.146)
5	238	Koreksi Hasil Revaluasi atas BMN Reklasifikasi Keluar Hasil Inventarisasi	(5.490.461.916)
6	245	Koreksi Barang Berlebih Akibat Koreksi Penilaian Kembali	(6.962.145.700)
7	301	Penghapusan	(41.917.885.439)
8	302	Transfer Keluar	(281.640.123.178)
9	303	Hibah (Keluar)	(1.412.150.000)
10	304	Reklasifikasi Keluar	(380.807.232.313)
11	305	Koreksi Pencatatan	(176.277.177.915)
12	306	Usulan Barang Rusak Berat ke Pengelola	(13.744.516.000)
13	321	Reklasifikasi Keluar Hasil Inventarisasi	(10.197.769.395)
14	331	Koreksi Transfer Keluar atas 224	(1.069.309.000)
15	335	Koreksi Reklasifikasi Keluar Akibat Koreksi Penilaian Kembali	(94.222.000)
16	351	Penghapusan (semester II dokumen semester I)	(4.346.114.063)
17	352	Penghapusan (semester I dokumen TAYL)	(5.360.642.000)
18	353	Penghapusan (semester II dokumen TAYL)	(2.024.079.300)
19	354	Hibah Keluar (semester II dokumen semester I)	(2.856.324.000)
20	356	Hibah Keluar (semester II dokumen TAYL)	(71.967.000)
21	399	Penghapusan semu karena reklasifikasi dari intra ke ekstra/ sebaliknya	(4.500.000)
22	401	Penghentiaan Aset Dari Penggunaan	(97.233.452.371)
TOTAL			(1.215.162.013.638)

e. Jalan, Irigasi, dan Jaringan

Saldo Jalan, Irigasi, dan Jaringan pada LBP Tahunan per 31 Desember 2020 adalah sebesar Rp575.795.257.721,00. Jumlah tersebut terdiri dari saldo awal sebesar Rp512.374.046.458,00, mutasi tambah sebesar Rp72.119.449.981,00, dan mutasi kurang sebesar Rp8.698.238.718,00.

Nilai kenaikan saldo Jalan, Irigasi, dan Jaringan antara lain disebabkan karena adanya pengembangan melalui KDP yang dilaksanakan selama periode tahun 2020.

Mutasi tambah Jalan, Irigasi, dan Jaringan sebagian besar disebabkan karena adanya pengembangan melalui KDP sebesar Rp25.997.765.005,00 yang terjadi antara lain pada satker Asrama Haji Jakarta sebesar Rp15.571.820.550,00.

Mutasi Tambah Jalan, Irigasi dan Jaringan meliputi:

No.	Transaksi	Uraian Jenis Transaksi	Intrakomptabel (Rp)
1	100	Koreksi Saldo Awal	15.973.768.285
2	101	Pembelian	664.569.415
3	102	Transfer Masuk	2.772.729.505
4	103	Hibah (Masuk)	69.299.000
5	105	Penyelesaian Pembangunan Dengan KDP	7.259.353.000
6	107	Reklasifikasi Masuk	424.657.887
7	113	Penyelesaian Pembangunan Langsung	1.070.855.475
8	121	Reklasifikasi Masuk Hasil Inventarisasi	589.847.000
9	130	Koreksi barang Berlebih hasil Inventarisasi	924.254.000
10	177	Reklasifikasi Dari Aset Lainnya ke Aset Tetap	1.379.351.000
11	190	Perolehan hasil Tindak Lanjut Normalisasi	18.685.000
12	202	Pengembangan Nilai Aset	2.759.914.000
13	204	Koreksi Pencatatan Nilai/Kuantitas	392.466.000
14	208	Pengembangan Melalui KDP	25.997.765.005
15	223	Koreksi Semu Hasil Penilaian Kembali	1.928.305.311
16	224	Koreksi Penilaian Kembali BMN	2.209.885.850
17	225	Koreksi Kesalahan input IP	7.022.396.825
18	237	Koreksi BMN ditemukan Kembali	401.084.755
19	238	Koreksi Hasil Revaluasi atas BMN Reklasifikasi Keluar Hasil Inventarisasi	98.184.668
20	245	Koreksi Barang Berlebih Akibat Koreksi Penilaian Kembali	37.713.000
21	331	Koreksi Transfer Keluar atas 224	124.365.000
TOTAL			72.119.449.981

Sementara mutasi kurang, sebagian besar dikarenakan koreksi kesalahan pencatatan sebesar Rp2.776.317.470,00 diantaranya terdapat pada satker Kantor Wilayah Kementerian Agama Provinsi Maluku Utara (01) sebesar Rp587.841.001 dan MAN Batam Kota Batam sebesar Rp521.432.000,00.

Mutasi Kurang Jalan, Irigasi, dan Jaringan meliputi:

No.	Transaksi	Uraian Jenis Transaksi	Intrakomptabel (Rp)
1	205	Koreksi Nilai Tim Penertiban Aset	(4.031.455)
2	209	Transaksi Normalisasi BMN	(73.229.000)
3	226	Koreksi Semu Hasil Koreksi Hasil revaluasi	(876.636.277)
4	229	Koreksi Hasil Revaluasi atas BMN yg tidak ditemukan	(759.377.714)
5	232	Koreksi Transfer Masuk	(4.998.000)
6	247	Koreksi ekuitas akibat Koreksi Revaluasi	(49.089.000)
7	301	Penghapusan	(181.719.001)
8	302	Transfer Keluar	(1.126.153.614)
9	303	Hibah (Keluar)	(1.323.000)
10	304	Reklasifikasi Keluar	(195.206.560)
11	305	Koreksi Pencatatan	(2.776.317.470)
12	321	Reklasifikasi Keluar Hasil Inventarisasi	(140.990.000)
13	334	Koreksi ekuitas akibat Koreksi Revaluasi	(626.993.060)
14	351	Penghapusan (semester II dokumen semester I)	(1.448.422.000)
15	401	Penghentiaan Aset Dari Penggunaan	(433.752.567)
TOTAL			(8.698.238.718)

Akumulasi Penyusutan Jalan, Irigasi, dan Jaringan adalah berjumlah Rp199.228.181.188,00.

f. Aset Tetap Lainnya

Saldo Aset Tetap Lainnya pada LBP Tahunan per 31 Desember 2020 adalah sebesar Rp1.536.424.087.916,00. Jumlah tersebut terdiri dari saldo awal sebesar Rp1.419.106.343.033,00, mutasi tambah sebesar Rp197.156.960.809,00, dan mutasi kurang sebesar Rp79.839.215.926,00.

Secara umum nilai kenaikan saldo Aset Tetap Lainnya antara lain disebabkan karena adanya pembelian dan transfer masuk Aset Tetap Lainnya yang dilaksanakan selama periode tahun 2020.

Mutasi tambah Aset Tetap Lainnya antara lain berupa pembelian sebesar Rp91.313.957.939,00 yang antara lain terjadi pada satker Kantor Kementerian Agama Kabupaten Biereuen (04) sebesar Rp1.828.002.700,00 dan Kantor Kementerian Agama Kab. Aceh Besar (04) sebesar Rp1.545.581.300,00, serta transfer masuk sebesar Rp76.052.281.129,00, diantaranya terdapat pada Satker MAN Batam Kota Batam dengan nilai Rp10.641.932.236,00 dan UIN Syarif Hidayatullah dengan nilai Rp8.774.545.816,00.

Sementara itu mutasi kurang antara lain disebabkan karena adanya reklasifikasi keluar sebesar Rp44.721.208.965,00 diantaranya terjadi pada MAN Batam Kota Batam sebesar Rp10.641.932.236,00 dan Kantor Kementerian Agama Kabupaten Pulang Pisau (04) sebesar Rp7.230.297.000,00. Selain itu, mutasi kurang juga dikarenakan transfer keluar sebesar Rp22.387.753.153,00 yang salah satunya terjadi pada satker Direktorat Jenderal Penyelenggaraan Haji dan Umrah dengan nilai transfer keluar sebesar Rp4.421.814.950,00.

Adapun Akumulasi Penyusutan Aset Tetap Lainnya adalah sejumlah Rp78.392.392.907,00.

Mutasi Tambah Aset Tetap Lainnya meliputi:

No.	Transaksi	Uraian Jenis Transaksi	Intrakomptabel (Rp)
1	100	Koreksi Saldo Awal	221.310.300
2	101	Pembelian	91.313.957.939
3	102	Transfer Masuk	76.052.281.129
4	103	Hibah (Masuk)	307.557.305
5	105	Penyelesaian Pembangunan Dengan KDP	20.499.451.221
6	107	Reklasifikasi Masuk	2.231.106.760
7	112	Perolehan Lainnya	12.000.000
8	113	Penyelesaian Pembangunan Langsung	3.113.452.083
9	177	Reklasifikasi Dari Aset Lainnya ke Aset Tetap	277.000
10	190	Perolehan hasil Tindak Lanjut Normalisasi	101.860.000
11	202	Pengembangan Nilai Aset	837.200
12	206	Penerimaan Aset Tetap Renovasi	3.103.448.892
13	208	Pengembangan Melalui KDP	199.420.980
TOTAL			197.156.960.809

Mutasi Kurang Aset Tetap Lainnya meliputi:

No.	Transaksi	Uraian Jenis Transaksi	Intrakomptabel (Rp)
1	204	Koreksi Pencatatan Nilai/Kuantitas	(78.804.800)
2	209	Transaksi Normalisasi BMN	(226.963.100)
3	301	Penghapusan	(305.833.702)
4	302	Transfer Keluar	(22.387.753.153)
5	304	Reklasifikasi Keluar	(44.721.208.965)
6	305	Koreksi Pencatatan	(8.015.579.698)
7	306	Usulan Barang Rusak Berat ke Pengelola	(9.558.500)
8	351	Penghapusan (semester II dokumen semester I)	(32.417.800)
9	353	Penghapusan (semester II dokumen TAYL)	(32.012.000)
10	401	Penghentiaan Aset Dari Penggunaan	(4.029.084.208)
TOTAL			(79.839.215.926)

g. Konstruksi Dalam Pengerjaan

Saldo Konstruksi Dalam Pengerjaan pada LBP Tahunan per 31 Desember 2020 adalah sebesar Rp3.482.888.346.523,00. Jumlah tersebut terdiri dari saldo awal sebesar Rp2.594.266.254.238,00, mutasi tambah sebesar Rp 4.269.770.289.031,00, dan mutasi kurang sebesar Rp3.381.148.196.746,00.

Secara umum nilai kenaikan saldo Konstruksi Dalam Pengerjaan antara lain disebabkan karena adanya pengembangan KDP yang dilaksanakan selama periode tahun 2020.

Mutasi tambah Konstruksi Dalam Pengerjaan antara lain disebabkan karena adanya pengembangan KDP senilai Rp3.985.089.336.667,00 diantaranya terjadi pada satker UIN Sumatera Utara Medan senilai Rp276.960.782.826,00 dan UIN Sunan Ampel Surabaya senilai Rp232.075.396.036,00.

Sementara itu mutasi kurang Konstruksi Dalam Pengerjaan dikarenakan adanya reklasifikasi KDP menjadi barang jadi sebesar Rp3.345.154.830.654, yang antara lain terjadi pada UIN Sumatera Utara sebesar Rp398.611.299.957,00, UIN Mataram sebesar Rp338.514.267.009,00, dan UIN Walisongo Semarang sebesar Rp260.801.661.000.

Mutasi Tambah Konstruksi Dalam Pengerjaan meliputi:

No.	Transaksi	Uraian Jenis Transaksi	Intrakomptabel (Rp)
1	501	Saldo Awal KDP	24.087.891.495
2	502	Perolehan/Penambahan KDP	126.766.021.944
3	503	Pengembangan KDP	4.021.200.014.267
4	504	Koreksi Nilai KDP	68.898.676.498
5	506	Transfer Masuk KDP	28.662.684.827
6	508	Hibah Masuk KDP	155.000.000
TOTAL			4.269.770.289.031

Mutasi Kurang Konstruksi Dengan Pengerjaan meliputi:

No.	Transaksi	Uraian Jenis Transaksi	Intrakomptabel (Rp)
1	505	Penghapusan/ Penghentian KDP	(7.330.681.265)
2	507	Transfer Keluar KDP	(28.662.684.827)
3	599	Reklasifikasi KDP menjadi Barang Jadi	(3.345.154.830.654)
TOTAL			(3.381.148.196.746)

h. Aset Lainnya

Saldo Aset Lainnya pada LBP Tahunan per 31 Desember 2020 adalah sebesar Rp608.641.595.376,00. Jumlah tersebut terdiri dari saldo awal sebesar Rp584.339.803.202,00, mutasi tambah sebesar Rp209.298.399.962,00 dan mutasi kurang sebesar Rp184.996.607.788,00.

1) Aset Tak Berwujud

Saldo Aset Tak Berwujud pada LBP Tahunan per 31 Desember 2020 adalah sebesar Rp214.484.509.521,00. Jumlah tersebut terdiri dari saldo awal sebesar Rp207.847.630.425,00, mutasi tambah sebesar Rp20.363.413.722,00, dan mutasi kurang sebesar Rp13.726.534.626,00.

Secara umum Aset Tak Berwujud mengalami kenaikan nilai antara lain disebabkan karena adanya pembelian dan reklasifikasi masuk yang dilaksanakan selama periode tahun 2020.

Mutasi tambah Aset Tak Berwujud antara lain disebabkan karena adanya pembelian sebesar Rp10.949.416.373,00 yang antara lain terjadi pada satker UIN Raden Intan Bandar Lampung

sebesar Rp1.733.468.000,00 dan UIN Sunan Gunung Jati Bandung sebesar Rp1.012.911.300,00. Selain itu, mutasi tambah juga dikarenakan reklasifikasi masuk sebesar Rp6.411.359.900,00 yang diantaranya terdapat pada Kanwil Kementerian Agama Provinsi Jawa Tengah (01) sebesar Rp4.319.172.000,00 dan UIN Sultan Thaha Saifuddin Jambi sebesar Rp1.275.985.500,00.

Sementara itu mutasi kurang Aset Tak Berwujud dikarenakan adanya reklasifikasi keluar sebesar Rp8.643.509.019,00 yang terjadi diantaranya pada UIN Malik Ibrahim Malang sebesar Rp6.632.750.000,00 dan UIN Sultan Thaha Saifuddin Jambi sebesar Rp1.275.985.500,00. Selain itu, terdapat penghentian aset dari penggunaan sebesar Rp4.394.017.307,00, yang antara lain terjadi pada Kantor Wilayah Kementerian Agama Provinsi Jawa Tengah (01) sebesar Rp4.319.172.000,00.

Mutasi Tambah Aset Tak Berwujud tersebut meliputi:

No.	Transaksi	Uraian Jenis Transaksi	Intrakomptabel (Rp)
1	101	Pembelian	10.949.416.373
2	102	Transfer Masuk	538.294.301
3	107	Reklasifikasi Masuk	6.411.359.900
4	177	Reklasifikasi Dari Aset Lainnya ke Aset Tetap	55.892.713
5	190	Perolehan hasil Tindak Lanjut Normalisasi	384.250.000
6	202	Pengembangan Nilai Aset	2.024.200.435
TOTAL			20.363.413.722

Mutasi Kurang Aset Tak Berwujud tersebut meliputi:

No.	Transaksi	Uraian Jenis Transaksi	Intrakomptabel (Rp)
1	209	Transaksi Normalisasi BMN	(489.080.000)
2	302	Transfer Keluar	(41.400.000)
3	304	Reklasifikasi Keluar	(8.643.509.019)
4	305	Koreksi Pencatatan	(158.528.300)
5	401	Penghentiaan Aset Dari Penggunaan	(4.394.017.307)
TOTAL			(13.726.534.626)

Akumulasi Penyusutan (Amortisasi) Aset Tak Berwujud adalah sebesar Rp120.975.198.447,00.

2) BMN Yang Dihentikan Penggunaannya dari Operasional Pemerintah

Saldo BMN Yang Dihentikan Penggunaannya dari Operasional Pemerintah pada LBP Tahunan per 31 Desember 2020 adalah sebesar Rp394.157.085.855,00. Jumlah tersebut terdiri dari saldo awal sebesar Rp376.492.172.777,00, mutasi tambah sebesar Rp188.934.986.240,00, dan mutasi kurang sebesar Rp171.270.073.162,00.

Secara umum terdapat kenaikan nilai saldo BMN yang Dihentikan Penggunaannya dari Operasional Pemerintah antara lain disebabkan karena adanya mutasi tambah berupa reklasifikasi dari aset tetap ke aset lainnya sebesar Rp188.934.986.240,00 diantaranya terdapat pada MAN 2 Model Palu senilai Rp11.534.283.000,00.

Untuk pengurangan nilai aset lain-lain lebih besar karena adanya penghapusan BMN yang dihentikan sebesar Rp91.175.808.733,00 yang diantaranya terdapat pada UIN Maulana Malik Ibrahim Malang sebesar Rp7.720.368.280,00 dan Kantor Wilayah Kementerian Agama Provinsi Kalimantan Barat (09) senilai Rp5.506.453.000,00.

Mutasi Tambah BMN Yang Dihentikan Penggunaannya dari Operasional Pemerintah tersebut meliputi:

No.	Transaksi	Uraian Jenis Transaksi	Intrakomptabel (Rp)
1	188	Reklasifikasi Dari Aset Tetap ke Aset Lainnya	188.934.986.240
TOTAL			188.934.986.240

Mutasi Kurang BMN Yang Dihentikan Penggunaannya dari Operasional Pemerintah tersebut meliputi:

No.	Transaksi	Uraian Jenis Transaksi	Intrakomptabel (Rp)
1	299	Transaksi Normalisasi BMN (BMN Yang Dihentikan)	(3.181.036.016)
2	370	Penghapusan BMN yang Dihentikan (semester II dokumen semester I)	(8.738.247.158)
3	371	Penghapusan BMN yang Dihentikan (semester I dokumen TAYL)	(435.879.500)
4	372	Penghapusan BMN yang Dihentikan (semester II dokumen TAYL)	(1.496.104.900)
5	376	Usulan Barang Rusak Berat ke Pengelola - BMN yang Dihentikan (semester II dokumen semester I)	(2.612.778.845)
6	378	Usulan Barang Rusak Berat ke Pengelola - BMN yang Dihentikan (semester II dokumen TAYL)	(140.811.000)
7	391	Penghapusan (BMN yang dihentikan)	(91.175.808.733)
8	392	Transfer Keluar (BMN yang dihentikan)	(364.300.000)
9	393	Hibah Keluar (BMN yang dihentikan)	(1.361.788.383)
10	394	Reklasifikasi Keluar (BMN yang dihentikan)	(94.930.957)
11	395	Koreksi Pencatatan (BMN yang dihentikan)	(3.317.848.255)
12	396	Usulan Barang Rusak Berat ke Pengelola (BMN Yang Dihentikan)	(8.406.730.296)
13	398	Usulan Barang Hilang ke Pengelola (BMN Yang Dihentikan)	(18.800.000)
14	402	Penggunaan kembali BMN yang sudah dihentikan penggunaan aktif	(49.925.009.119)
TOTAL			(171.270.073.162)

Akumulasi Penyusutan BMN Yang Dihentikan Penggunaannya dari Operasional Pemerintah adalah sebesar Rp240.787.336.413,00.

i. BMN berupa Aset Bersejarah

Saldo BMN berupa aset bersejarah pada LBP Tahunan per 31 Desember 2020 adalah sebanyak 83 unit, yang terdapat pada satker program Direktorat Jenderal Bimbingan Masyarakat Islam wilayah Sumatera Barat sejumlah 6 unit dan satker program Direktorat Jenderal Pendidikan Islam yang tersebar di wilayah Jawa Timur, Jawa Barat, Bengkulu dan Sumatera Utara sejumlah 77 unit.

3. Barang Milik Negara pada LBP Tahunan per 31 Desember 2020

a. BMN per Akun Neraca

Nilai BMN pada LBP Tahunan per 31 Desember 2020 adalah sebesar Rp122.821.965.559.595,00. Nilai BMN dimaksud disajikan berdasarkan klasifikasi pos-pos perkiraan Neraca yaitu: Persediaan,

Tanah, Peralatan dan Mesin, Gedung dan Bangunan, Jalan, Irigasi, dan Jaringan, Aset Tetap Lainnya, Konstruksi Dalam Pengerjaan, dan Aset Lainnya.

Penyajian nilai BMN dalam pos perkiraan Neraca tersebut dengan rincian sebagai berikut:

No	Uraian Neraca	IntraKomptabel		EkstraKomptabel		Gabungan	
		(Rp)	%	(Rp)	%	(Rp)	%
I	Aset Lancar						
1	Persediaan	109.520.680.367	100	-	0	109.520.680.367	100
	Sub Jumlah (1)	109.520.680.367	100	-	0	109.520.680.367	100
II	Aset Tetap						
1	Tanah	68.424.386.869.769	100	-	0	68.424.386.869.769	100
2	Peralatan dan Mesin	10.579.330.828.965	96,27	409.799.967.366	3,73	10.989.130.796.331	100
3	Gedung dan Bangunan	37.113.610.592.228	99,87	48.852.450.068	0,13	37.162.463.042.296	100
4	Jalan Irigasi Jaringan	575.795.257.721	100	-	0	575.795.257.721	100
5	Aset Tetap Lainnya	1.536.424.087.916	99,84	2.415.486.169	0,16	1.538.839.574.085	100
6	KDP	3.482.888.346.523	100	-	0	3.482.888.346.523	100
	Sub Jumlah (2)	121.712.435.983.122	99,62	461.067.903.603	0,38	122.173.503.886.725	100
III	Aset Lainnya						
1	Aset Tak Berwujud	214.484.509.521	100	-	0	214.484.509.521	100
2	Aset yang dihentikan dari Penggunaan operasional pemerintah	394.157.085.855	97,19	11.396.691.890	2,81	405.553.777.745	100
3	null		0	1.486.000	100	1.486.000	100
	Sub Jumlah (3)	608.641.595.376	98,16	11.398.177.890	1,84	620.039.773.266	100
	Total	122.430.598.258.865	99,62	472.466.081.493	0,38	122.903.064.340.358	100

Rincian nilai Akumulasi Penyusutan BMN pada LBP Tahunan per 31 Desember 2020 per perkiraan Neraca adalah sebagai berikut:

No	Uraian Neraca	IntraKomptabel		EkstraKomptabel		Gabungan	
		(Rp)	%	(Rp)	%	(Rp)	%
I	Aset Tetap						
1	Tanah	-	0	-	0	0	0
2	Peralatan dan Mesin	(8.230.267.284.345)	99,01	(82.050.972.450)	0,99	(8.312.318.256.795)	100
3	Gedung dan Bangunan	(3.256.404.032.407)	98,77	(40.395.604.245)	1,23	(3.296.799.636.652)	100
4	Jalan Irigasi Jaringan	(199.228.181.188)	100		0	(199.228.181.188)	100
5	Aset Tetap Lainnya	(78.392.392.907)	100	(310.031.528)	0	(78.702.424.435)	100
	Sub Jumlah (1)	(11.764.291.890.847)	98,97	(122.756.608.223)	1,03	(11.887.048.499.070)	100
II	Aset Lainnya						
1	Aset Tak Berwujud	(120.975.198.447)	100		0	(120.975.198.447)	100
2	Aset yang dihentikan dari Penggunaan operasional pemerintah	(240.787.336.413)	100	(86.992.827)	0	(240.874.329.240)	100
3	NULL	-	0	-	0	-	0
	Sub Jumlah (2)	(361.762.534.860)	100	(86.992.827)	0	(361.849.527.687)	100
	Total	(12.126.054.425.707)	99,00	(122.843.601.050)	1,00	(12.248.898.026.757)	100

b. Perbandingan Nilai BMN pada Laporan Barang dan Laporan Keuangan

Berdasarkan Surat Direktur Jenderal Kekayaan Negara Nomor S-2478/KN/2017 tanggal 19 Desember 2017 tentang Implementasi Integrasi Aplikasi SIMAK BMN dalam Penyusunan Laporan Barang Pengguna dan Laporan Keuangan Kementerian/Lembaga Tahun 2017, implementasi integrasi aplikasi SIMAK BMN mulai dilakukan pada tahun 2018. Implementasi tersebut dilakukan dengan cara mengirimkan arsip data komputer dari aplikasi SIMAK BMN ke aplikasi SAIBA yang kemudian nanti akan diunggah pada aplikasi E-Rekon & LK. Hasil pengunggahan per 31 Desember 2020 tersebut menunjukkan adanya selisih antara Neraca SAIBA (Laporan Keuangan) dan SIMAK BMN (Laporan Barang) sebesar Rp(40.947.000,00) dengan rincian selisih per akun neraca sebagai berikut:

No	Uraian Neraca	Laporan Keuangan	Laporan Barang	Selisih
I	Aset Lancar			
1	Persediaan	109.520.680.367	109.520.680.367	-
	Sub Jumlah (1)	109.520.680.367	109.520.680.367	-
II	Aset Tetap			
1	Tanah	68.424.386.869.769	68.424.386.869.769	-
2	Peralatan dan Mesin	10.579.302.828.965	10.579.330.828.965	(28.000.000)
3	Gedung dan Bangunan	37.113.610.592.228	37.113.610.592.228	-
4	Jalan Irigasi Jaringan	575.795.257.721	575.795.257.721	-
5	Aset Tetap Lainnya	1.536.430.467.916	1.536.424.087.916	6.380.000
6	KDP	3.482.888.346.523	3.482.888.346.523	-
7	Akumulasi Penyusutan	(11.764.291.890.847)	(11.764.291.890.847)	-
	Sub Jumlah (2)	109.948.122.472.275	109.948.144.092.275	(21.620.000)
III	Aset Lainnya			
1	Aset Tak Berwujud	214.484.509.521	214.484.509.521	-
2	Aset yang dihentikan dari Penggunaan operasional pemerintah	394.157.085.855	394.157.085.855	-
3	Akumulasi Penyusutan/Amortisasi Aset Lainnya	(361.781.861.860)	(361.762.534.860)	(19.327.000)
	Sub Jumlah (3)	246.859.733.516	246.879.060.516	(19.327.000)
	Total	110.304.502.886.158	110.304.543.833.158	(40.947.000)

Selisih saldo SAIBA dan SIMAK BMN tersebut antara lain disebabkan karena adanya kesalahan penginputan Satker, kesalahan Satker dalam hal menggunakan data Saldo Awal SIMAK 2020 dikarenakan tidak mempunyai *backup* (ADK) Audited 2020 yang terakhir. Selisih saldo SAIBA dan SIMAK sebesar Rp(40.947.000,00) tersebut terdapat pada 2 Satker di 2 wilayah sebagai berikut:

Kode Satker	Nama Satker	Wilayah	Uraian	Rph SAIBA	Rph SIMAK	Rph Selisih
418143	Kankemenag Kab. Bengkalis (03)	Riau	Aset Tetap Lainnya	3.190.000	-3.190.000	6.380.000
307995	IAIN Bengkulu	Bengkulu	Software	0	-19.327.000	19.327.000
307995	IAIN Bengkulu	Bengkulu	Aset Tak Berwujud Lainnya	0	19.327.000	-19.327.000
307995	IAIN Bengkulu	Bengkulu	Akumulasi Amortisasi Software	0	19.327.000	-19.327.000
52000K	satker konsolidasi		Peralatan dan Mesin	0	28.000.000	-28.000.000
	Jumlah			3.190.000	44.137.000	(40.947.000)

VIII. INFORMASI BMN LAINNYA

1. Perkembangan Nilai BMN

Perkembangan nilai BMN selama 5 (lima) periode laporan terakhir, dapat disajikan sebagai berikut:

No	Periode Laporan	Nilai BMN	Perkembangan	
			Rupiah	Persen
1	2016	48.731.077.097.778		
2	2017	89.091.447.003.817	40.360.369.906.039	45,30
3	2018	105.144.891.209.053	16.053.444.205.236	15,27
4	2019	109.507.069.395.860	4.362.178.186.807	3,98
5	2020	122.772.892.087.360	13.265.822.691.500	10,81

Terjadi peningkatan nilai BMN dari tahun 2019 ke tahun 2020 sebesar 10,81%, disebabkan karena secara nasional koreksi perbaikan revaluasi BMN tahun 2020 mengalami peningkatan kurang lebih sebesar 7,5 triliun, sedangkan selebihnya merupakan penambahan aset dari program pembangunan sarana dan prasarana Universitas Islam Internasional Indonesia (UIII), penerimaan aset dari Kementerian Pekerjaan Umum dan Perumahan Rakyat dari mulai tingkat madrasah sampai dengan perguruan tinggi dan penambahan yang dibiayai dari Surat Berharga Syari'ah Negara.

2. Informasi Pengelolaan BMN

Berdasarkan data yang terinput dalam aplikasi SIMAN per 31 Desember 2020, penggunaan, pemanfaatan dan pemindahtanganan BMN pada Kementerian Agama disajikan sebagai berikut:

Penggunaan BMN

Uraian	Kuantitas	%	Luas (m ²)	%	Nilai Perolehan (Rp)	%
Sudah PSP	11.680.533	32,83	46.019.181	0,35	79.950.518.873.942	67,96
Belum PSP	23.838.271	67,00	13.175.559.095	99,65	37.693.664.152.393	32,04
Total BMN	35.578.804		13.221.578.276		117.644.183.026.335	

Dari tabel tersebut, kuantitas BMN yang sudah diterbitkan SK Penetapan Status Penggunaan (PSP) BMN sebesar 11.680.533 unit atau 32,83% dari total kuantitas BMN di Kementerian Agama. Ini menunjukkan masih banyak aset Kementerian Agama yang belum ditetapkan status penggunaannya. Demikian pula dengan luasan (tanah, gedung dan bangunan) yang telah diterbitkan SK PSP BMN sebesar 46.019.181 m² atau 0,35% dari total luasan BMN Kementerian Agama. Namun untuk nilai perolehan BMN yang sudah ditetapkan status

penggunaannya mencapai Rp79.950.518.873.942,00 atau 67,96% dari total nilai perolehan Rp117.644.183.026.335,00. Ini menunjukkan bahwa nilai BMN yang ditetapkan status penggunaan merupakan BMN dengan nilai yang besar, sementara secara kuantitas masih banyak BMN yang belum diPSP dengan nilai perolehan yang lebih kecil.

Pemanfaatan BMN

Uraian Pemanfaatan BMN	Surat Persetujuan PNPB/Nilai PNPB yang disetujui KPKNL (Rp)	Pelaksanaan PNPB/Nilai PNPB yang disetorkan (Rp)
Sewa	10.458.031.838.461	2.232.982.599
Pinjam Pakai	3	-
Kerjasama Pemanfaatan	-	-
Bangun Guna Serah (BGS)	2.706.871.477	-
Kerjasama Penyediaan Infrastruktur	4.993.920.477	-

Dilihat dari tabel pemanfaatan BMN, banyak satker yang belum menginput SK pelaksanaan pemanfaatan BMN karena nilai BMN yang disetujui pemanfaatannya jauh lebih besar dibandingkan dengan nilai pelaksanaan pemanfaatan BMN.

Pemindahtanganan BMN

Uraian Pemindahtanganan BMN	Surat Persetujuan PNPB (Rp)	Pelaksanaan PNPB (Rp)
Penjualan	109.648.154.311	9.690.449.477
Tukar Menukar	6.293.249.000	-

Dilihat dari tabel pemindahtanganan BMN, banyak satker yang belum menginput SK pelaksanaan pemindahtanganan BMN karena nilai BMN yang disetujui pemindahtanganannya jauh lebih besar dibandingkan dengan nilai pelaksanaan pemindahtanganan BMN.

3. BMN pada Satuan Kerja Badan Layanan Umum

Berdasarkan hasil penghimpunan dari pengungkapan data BLU dan informasi penyusutan satker BLU per 31 Desember 2020, dapat disajikan sebagai berikut:

Kode Satker	Satker Badan Layanan Umum	Nilai Perolehan Aset	Akumulasi Penyusutan	Nilai Buku
423755	UIN Sunan Kalijaga Yogyakarta	2.060.938.718.576	(225.533.556.039)	1.835.405.162.537
423501	UIN Syarif Hidayatullah Jakarta	4.578.044.655.847	(563.340.252.646)	4.014.704.403.201
423523	UIN Sunan Gunung Djati Bandung	2.410.223.651.947	(179.754.543.355)	2.230.469.108.592
307314	UIN Alauddin Makassar	2.111.860.255.862	(511.473.908.131)	1.600.386.347.731
423611	UIN Walisongo Semarang	1.535.097.317.605	(106.845.434.152)	1.428.251.883.453
424007	UIN Sumatera Utara	1.200.337.640.330	(91.972.964.663)	1.108.364.675.667
424157	UIN Sultan Syarif Kasim Riau	888.280.207.268	(4.539.144.535)	883.741.062.733
424188	UIN Sultan Thaha Jambi	804.244.597.179	(21.742.621.737)	782.501.975.442
423548	UIN Sultan Maulana Hasanuddin Banten	1.004.676.694.001	(45.632.130.769)	959.044.563.232
424260	UIN Raden Intan Lampung	1.842.250.894.027	(92.259.668.401)	1.749.991.225.626
424208	UIN Raden Fatah Palembang	2.614.479.852.898	(16.866.847.244)	2.597.613.005.654
307843	UIN Mataram	615.237.109.620	(50.533.543.531)	564.703.566.089
423925	UIN Ar Raniry Darussalam Banda Aceh	875.458.814.587	(154.152.862.733)	721.305.951.854
424050	UIN Imam Bonjol Padang	854.923.463.739	(67.303.464.995)	787.619.998.744
424075	IAIN Bukittinggi	284.241.309.605	(47.003.957.409)	237.237.352.196
Total		23.680.295.183.091	(2.178.954.900.340)	21.501.340.282.751

4. BMN Berupa Aset Tetap Yang Belum Ditetapkan Statusnya (BPYBDS)

Terdapat BMN yang belum ditetapkan statusnya (BPYBDS) pada LBP Tahunan per 31 Desember 2020 dengan nilai sebesar Rp354.170.760,00 terdapat pada Eselon I Direktorat Jenderal Pendidikan Islam pada wilayah Jawa Tengah dan Sumatera Barat yang disebabkan karena kesalahan input oleh satker, yang rincian barangnya dapat dilihat dalam lampiran.

5. BMN Berupa Aset Tetap Yang Dinyatakan Hilang Dan Sudah Diusulkan Penghapusannya Kepada Pengelola Barang

Terdapat BMN yang dinyatakan hilang dan sudah diusulkan penghapusannya kepada Pengelola Barang pada LBP Tahunan per 31 Desember 2020 dengan nilai sebesar Rp1.602.842.841,00, yang terdiri atas:

Uraian Kelompok Barang	Kuantitas	Nilai (Rp)
Peralatan dan Mesin	247	1.550.722.841
Aset Tetap Lainnya	1.037	52.120.000
Total	1.284	1.602.842.841

Adapun rincian barangnya dapat dilihat dalam lampiran.

6. BMN Berupa Aset Tetap Yang Dinyatakan Rusak Berat Dan Sudah Diusulkan Penghapusannya Kepada Pengelola Barang

Terdapat BMN berupa Aset Tetap dalam kondisi rusak berat yang sudah diusulkan penghapusannya kepada Pengelola Barang pada LBP Tahunan per 31 Desember 2020 dengan nilai sebesar Rp87.512.184.274,00, yang terdiri atas:

Adapun rincian barangnya dapat dilihat dalam lampiran.

Uraian Kelompok Barang	Kuantitas	Nilai (Rp)
Peralatan dan Mesin	31.991	42.008.975.396
Gedung dan Bangunan	8	41.180.904.906
Jalan Irigasi Jaringan	16	140.539.800
Aset Tetap Lainnya	61.283	4.148.624.746
Aset Tak Berwujud	2	33.139.426
Total	93.300	87.512.184.274

IX. KEBIJAKAN PENILAIAN KEMBALI BMN

Pasal 52 Peraturan Pemerintah Nomor 27 Tahun 2014 tentang Pengelolaan Barang Milik Negara/Daerah, menyatakan bahwa:

- 1) "Dalam kondisi tertentu, Pengelola Barang dapat melakukan Penilaian Kembali atas nilai Barang Milik Negara/Daerah yang telah ditetapkan dalam neraca Pemerintah Pusat/Daerah."
- 2) "Keputusan mengenai Penilaian Kembali atas Barang Milik Negara dilaksanakan berdasarkan ketentuan Pemerintah yang berlaku secara nasional."

Dalam rangka mewujudkan penyajian nilai BMN pada Laporan Keuangan Pemerintah Pusat yang akuntabel sesuai dengan nilai wajarnya, serta dalam rangka mewujudkan pengelolaan BMN yang berhasil guna, Pemerintah telah menetapkan Peraturan Presiden Nomor 75 Tahun 2017 tentang Penilaian Kembali Barang Milik Negara/Daerah (PP75/2017), yang pada intinya menyatakan bahwa Pemerintah Pusat melaksanakan Penilaian Kembali atas BMN berupa Aset Tetap:

- a. tanah;
- b. gedung dan bangunan, dan
- c. jalan, irigasi, dan jaringan yang meliputi :
 - 1) jalan dan jembatan, dan
 - 2) bangunan air

pada Kementerian/Lembaga sesuai dengan kodefikasi BMN yang diperoleh sampai dengan 31 Desember 2015.

Selain Aset Tetap tersebut, Penilaian Kembali BMN dilaksanakan terhadap Aset Tetap pada Kementerian/Lembaga yang sedang dilaksanakan Pemanfaatan (Aset yang dikerjasamakan dengan pihak ketiga).

Pelaksanaan Penilaian Kembali BMN tersebut dilaksanakan pada Tahun Anggaran 2017 sampai dengan Tahun Anggaran 2018. Sesuai surat Menteri Keuangan Nomor S-761/MK.06/2017 tanggal 14 September 2017 hal Pelaksanaan Penilaian Kembali Barang Milik Negara, pelaksanaan Penilaian Kembali BMN dilakukan setelah pencanangan pada tanggal 29 Agustus 2017.

Pelaksanaan penilaian dalam rangka revaluasi dilakukan dengan pendekatan data pasar, pendekatan biaya, dan/atau pendekatan pendapatan oleh Penilai Pemerintah di lingkungan Direktorat Jenderal Kekayaan Negara, Kementerian Keuangan. Berdasarkan pertimbangan efisiensi anggaran dan waktu penyelesaian, pelaksanaan penilaian dilakukan dengan survey lapangan untuk objek penilaian berupa Tanah dan tanpa survey lapangan untuk objek penilaian selain Tanah. Untuk Satker/Eselon I/Kementerian Agama, pelaksanaan penilaian kembali BMN mulai tahun 2017 dan masih berlangsung sampai dengan saat ini.

Hasil pelaksanaan Penilaian Kembali BMN yang dilakukan oleh Kementerian Keuangan dan Kementerian Agama sampai dengan tanggal 31 Desember 2018, sebanyak 4.704 Satker DIPA telah dilakukan Penilaian Kembali BMN dengan total objek revaluasi sejumlah 63.064 NUP dengan hasil Revaluasi terdiri dari BMN Ditemukan (BMN tercatat pada laporan dan ditemukan pada saat revaluasi) sebanyak 50.861 NUP (80,61%), BMN Berlebih (BMN belum tercatat pada laporan dan ditemukan pada saat revaluasi, atau ada kesalahan kodefikasi) sebanyak 3.232 NUP (5,12%) dan BMN Tidak Ditemukan (BMN tercatat dan tidak ditemukan pada saat revaluasi, atau ada kesalahan kodefikasi, penggabungan aset, kesalahan pencatatan) sebanyak 9.000 NUP (14,26%).

Terhadap BMN Tidak Ditemukan dimaksud, telah dilakukan penelusuran, pengklasifikasian dan tindak lanjut sesuai surat Direktur Jenderal Kekayaan Negara Nomor S-4922/KN/2018 tanggal 7 September 2018. Tindak lanjut atas BMN Tidak Ditemukan klasifikasi 1 s.d 9 berupa

koreksi nilai/data oleh Satker dan KPKNL, sedangkan tindaklanjut klasifikasi 10 (tidak ditemukan fisiknya) dan 11 (tidak dapat ditelusuri) membutuhkan reviu dan rekomendasi APIP.

Rekapitulasi hasil Penilaian Kembali BMN pada Kementerian Agama Tahun 2019-2020 berdasarkan jenis aset ditunjukkan pada tabel berikut:

Rekapitulasi Hasil Penilaian Kembali BMN
Pada Kementerian Agama 2019-2020

No	Uraian Barang	Jumlah NUP	Total Nilai Wajar Lama (Rp)	Total Nilai Wajar Baru (Rp)	Total Selisih Koreksi Nilai Wajar (Rp)
1	Tanah	8.517	62.112.148.127.734,00	66.791.056.899.935,00	4.678.908.772.201,00
2	Gedung dan Bangunan	44.940	23.041.187.853.560,00	24.082.019.651.867,00	1.040.831.798.307,00
3	Jalan, Irigasi dan Jaringan	1.693	216.607.775.572,00	249.015.365.269,00	32.407.589.697,00
	Grand Total	55.150	85.369.943.756.866,00	91.122.091.917.071,00	5.752.148.160.205,00

Sehubungan dengan pemeriksaan Badan Pemeriksa Keuangan (BPK) terhadap pelaksanaan Penilaian Kembali BMN Tahun 2017-2018, BPK RI merekomendasikan Menteri/Pimpinan Lembaga selaku Pengguna Barang untuk memperbaiki data hasil inventarisasi dan tindaklanjut hasil penilaian kembali BMN. Sesuai surat Direktur Jenderal Kekayaan Negara Nomor S-44/KN/2020 tanggal 29 Januari 2020 hal Tindak Lanjut Rekomendasi BPK RI dalam Laporan Hasil Pemeriksaan atas Penilaian Kembali Barang Milik Negara Tahun 2017-2018, guna menindaklanjuti rekomendasi BPK tersebut, Pengguna Barang telah mengambil langkah-langkah sebagai berikut:

1. Mereviu dan memperbaiki data hasil inventarisasi untuk kemudian dilakukan penilaian kembali oleh Kementerian Keuangan berdasarkan data inventarisasi yang telah dilakukan perbaikan;
2. Menelusuri kembali Aset Tetap yang menjadi objek penilaian kembali BMN; dan
3. Melakukan tindak lanjut atas barang tidak ditemukan dan barang dalam sengketa.

Dalam rangka menindaklanjuti temuan pemeriksaan tersebut, telah dilakukan perbaikan penilaian kembali terhadap objek yang menjadi temuan pemeriksaan. Selain itu, juga dilakukan pengujian dan perbaikan atas hasil penilaian kembali di luar objek temuan BPK yang telah dilakukan sebagai dampak dari adanya temuan pemeriksaan pada Pengelola Barang.

Sedangkan sisa hasil perbaikan Penilaian Kembali BMN Tahun 2017-2018 yang dilakukan oleh Tim Pelaksana Penilaian Kembali BMN menunjukkan bahwa sampai dengan tanggal 31 Desember 2020, sebanyak 32.156 NUP dengan total nilai kenaikan nilai BMN sebesar Rp7.696.676.454.796,00 yang berasal dari nilai wajar sebelum perbaikan sebesar Rp13.257.654.888.178,00 dan nilai wajar setelah perbaikan sebesar Rp20.977.536.760.282,00. Rekapitulasi hasil perbaikan Penilaian Kembali BMN ditunjukkan pada tabel berikut:

Rekapitulasi Hasil Perbaikan Penilaian Kembali BMN
Pada Kementerian Agama Per 31 Desember 2020

No	Status Inventarisasi	NUP	Nilai Wajar Baru	Nilai Wajar Lama	Nilai Koreksi Reval
1	BERLEBIH	472	442.034.788.500,00	10.360.102.396,00	431.674.686.104,00
2	DITEMUKAN	30.479	20.535.501.971.782,00	12.800.975.238.982,00	7.711.321.315.492,00
3	TIDAK DITEMUKAN	1.205	-	446.319.546.800,00	(446.319.546.800,00)
	Grand Total	32.156	20.977.536.760.282,00	13.257.654.888.178,00	7.696.676.454.796,00

Aset Tidak Ditemukan

Hasil inventarisasi dan penilaian BMN tahun 2019 dan 2018 yang dilakukan oleh Kementerian Agama dan Kementerian Keuangan menunjukkan adanya barang tidak ditemukan sebanyak 9.000 NUP dengan nilai perolehan sebesar Rp1.742.096.402.881,00. Berdasarkan surat Direktur Jenderal Kekayaan Negara Nomor: S-4922/KN/2018 tanggal 7 September 2018 tentang Tindak Lanjut Penyelesaian Barang Tidak Ditemukan Hasil Pelaksanaan Penilaian Kembali Tahun 2019 dan 2018, Kementerian Agama telah mengelompokkan Barang Tidak Ditemukan tersebut dalam 11 klasifikasi.

Berdasarkan hasil Inventarisasi dan Penilaian tahun 2017-2018 dan perbaikan IP tahun 2019 serta tahun 2020 menunjukkan jumlah keseluruhan BMN dengan status akhir sebagai barang tidak ditemukan adalah sebanyak 10.426 NUP dengan nilai perolehan dan akumulasi penyusutan sebelum IP masing-masing sebesar Rp1.990.069.265.627,00 dan Rp370.350.677.581,00. Rincian barang tidak ditemukan tersebut disajikan pada tabel berikut:

Rincian Barang Tidak Ditemukan Per Jenis Aset Tetap Berdasarkan Kegiatan IP dan Perbaikannya s.d. Tahun 2020

No	Jenis Aset Tetap	Jumlah NUP	Nilai Perolehan Awal	Akumulasi Penyusutan BMN
1	Tanah	1.813	353.045.425.928,00	-
2	Gedung dan Bangunan	7.929	1.580.559.742.067,00	329.713.967.370,00
3	Jalan, Irigasi dan Jaringan	684	56.464.097.632,00	40.636.710.211,00
	Jumlah	10.426	1.990.069.265.627,00	370.350.677.581,00

Terhadap rincian barang tidak ditemukan sebagaimana tersebut dalam tabel di atas, menunjukkan adanya barang tidak ditemukan yang nilainya masih tersaji pada neraca per 31 Desember 2020 sebanyak 1.079 NUP dengan nilai perolehan dan akumulasi penyusutan sebelum IP masing-masing sebesar Rp231.368.321.367,00 dan Rp45.799.200.805,00 serta dengan nilai perolehan dan akumulasi penyusutan per 31 Desember 2020 sebesar

Rp321.058.079.107,00 dan Rp 74.690.080.945,00. Atas barang tidak ditemukan tersebut, barang tidak ditemukan yang tersaji nilainya pada Neraca per 31 Desember 2020 adalah sebanyak 1.076 NUP dengan nilai perolehan dan akumulasi penyusutan per 31 Desember 2020 sebesar Rp321.033.975.107,00 dan Rp74.688.649.213,00. Rekapitulasi penyajian barang tidak ditemukan tersebut pada Neraca per 31 Desember 2020 adalah sebagai berikut :

Rekapitulasi Barang Tidak Ditemukan
yang Masih Tersaji Nilainya dalam NUP yang Sama

No	Akun	Jumlah	Nilai Perolehan per 31/12/2020	Akumulasi Penyusutan per 31/12/2020
Intrakomptabel				
1	Tanah	85	61.942.313.116,00	-
2	Gedung dan Bangunan	850	237.250.371.634,00	67.539.744.851,00
3	Jalan, Irigasi dan Jaringan	69	2.202.626.991,00	1.499.620.721,00
4	Aset Tetap yang tidak digunakan dalam Operasi Pemerintahan	72	19.638.663.366,00	5.649.283.641,00
Sub Jumlah Intrakomptabel		1.076	321.033.975.107,00	74.688.649.213,00
Ekstrakomptabel				
1	Gedung dan Bangunan	3	24.104.000,00	1.431.732,00
Sub Jumlah Ekstrakomptabel		3	24.104.000,00	1.431.732,00
Jumlah		1.079	321.058.079.107,00	74.690.080.945,00

Selain itu terdapat barang tidak ditemukan yang rincian transaksinya atau datanya tidak terdapat pada *database* SIMAK BMN per 31 Desember 2020 sebanyak 196 NUP dengan nilai perolehan dan akumulasi penyusutan sebelum IP masing-masing sebesar Rp32.129.898.165,00 dan Rp4.706.818.647,00. Rekapitulasi barang tidak ditemukan tersebut per jenis BMN adalah sebagai berikut :

Rekapitulasi Barang Tidak Ditemukan yang Rincian Transaksinya Tidak Terdapat pada Database SIMAK-BMN

No	Jenis Aset Tetap	Jumlah NUP	Nilai Perolehan Awal	Akumulasi Penyusutan BMN
1	Tanah	24	11.221.459.607,00	-
2	Gedung dan Bangunan	160	20.233.838.058,00	4.613.399.434,00
3	Jalan, Irigasi dan Jaringan	12	674.600.500,00	93.419.213,00
Jumlah		196	32.129.898.165,00	4.706.818.647,00

Sedangkan jumlah barang tidak ditemukan yang telah mengalami transfer keluar dan belum dapat diketahui tindak lanjutnya sebanyak 811 NUP dengan nilai perolehan dan akumulasi penyusutan sebelum IP adalah masing-masing sebesar Rp108.536.840.057,00 dan Rp22.492.277.590,00.

Berdasarkan Surat Direktur Barang Milik Negara DJKN Nomor S-4922/KN/2018 tanggal 7 September 2018, DJKN menghimbau agar setiap

satker melakukan penelusuran terhadap barang tidak ditemukan agar dapat diklasifikasikan menjadi 11 klasifikasi sebagai berikut :

1. Kesalahan kodefikasi (klasifikasi 1);
2. Tercatat di satker lain (klasifikasi 2);
3. Kesalahan pencatatan karena kegiatan perencanaan dicatat sebagai BMN tersendiri (klasifikasi 3);
4. Kesalahan pencatatan karena kegiatan renovasi dicatat sebagai BMN tersendiri (klasifikasi 4);
5. Kesalahan pencatatan ganda (klasifikasi 5);
6. Aset sudah dihibahkan, dialihstatuskan atau dihapuskan (klasifikasi 6);
7. Penggabungan NUP BMN (klasifikasi 7);
8. Kesalahan kodefikasi atau klasifikasi (yang bukan objek revaluasi) (klasifikasi 8);
9. Kesalahan pencatatan barang pihak ketiga (klasifikasi 9);
10. Tidak ditemukan fisiknya (klasifikasi 10); dan
11. Tidak dapat ditelusuri (klasifikasi 11).

Atas 10.426 NUP Barang Tidak Ditemukan Kementerian Agama sudah mengklasifikasikan kedalam 11 kategori Barang Tidak Ditemukan sebagaimana tersaji dalam tabel berikut :

No	Klasifikasi Barang Tidak Ditemukan	Jumlah NUP
1	1 (Kesalahan kodefikasi (objek revaluasi))	9.325
2	2 (Tercatat di satker lain)	72
3	3 (Kesalahan pencatatan karena kegiatan perencanaan dicatat sebagai BMN tersendiri)	27
4	4 (Kesalahan pencatatan karena kegiatan renovasi dicatat sebagai BMN tersendiri)	216
5	5 (Kesalahan pencatatan ganda)	91
6	6 (Aset sudah dihibahkan, dialihstatuskan atau dihapuskan)	42
7	7 (Penggabungan NUP BMN)	296
8	8 (Kesalahan kodefikasi atau klasifikasi (yang bukan objek revaluasi)	21
9	9 (Kesalahan pencatatan barang pihak ketiga)	135
10	10 (Tidak ditemukan fisiknya)	103
11	11 (Tidak dapat ditelusuri)	17
12	12 (Ditemukan kembali)	3
13	Perbedaan tanggal perolehan di SIMAK dan SIMAN	11
14	Belum Diklasifikasikan	67
	Jumlah	10.426

Anomali Penyajian BMN

Pada rincian BMN per 31 Desember 2020 pada *database* SIMAK-BMN/SIMAN terdapat adanya anomali penyajian BMN berupa Aset Tetap dan Aset Tak Berwujud yang memiliki nilai buku minus/negatif masing-masing sebanyak 21.220 NUP dengan nilai buku sebesar Rp(35.821.940.668,00) dan

12 NUP dengan nilai buku sebesar Rp(114.335.625,00). Selain itu terdapat anomali penyajian BMN lainnya dengan rincian sebagai berikut:

1. Nilai perolehan negatif;
2. Akumulasi penyusutan bernilai positif;
3. Nilai buku bersaldo negatif;
4. Pencatatan pada dua kategori BMN (Aset Tetap dan Aset Lainnya) atas satu NUP BMN;
5. Nilai akumulasi penyusutan lebih besar daripada nilai perolehannya; dan
6. BMN tidak memiliki akumulasi penyusutan.

Kondisi tersebut pada 1.501 satker sebanyak 90.507 NUP BMN dengan nilai Aset Tetap (selain KDP), Akumulasi Penyusutan Aset Tetap, Aset Lainnya, Akumulasi Penyusutan/Amortisasi Aset Lainnya, dan KDP masing-masing sebesar Rp223.670.590.744,00, Rp89.435.638.673,00, Rp96.331.490.074,00, Rp4.272.568.756,00 dan Rp318.858.468.457.

Kementerian Agama telah berupaya mengurangi permasalahan tersebut selama tahun 2019 dan 2020, namun demikian ketika terjadi penginputan nilai koreksi revaluasi dan pemutakhiran aplikasi (*update*) SIMAK-BMN, menimbulkan kembali nilai buku minus. Selain itu pada beberapa satker ditemukan bahwa di Aplikasi SIMAK-BMN sudah tidak terdapat nilai perolehan/buku minus namun di Erekon terdapat nilai minus. Atas saldo minus/negatif tersebut, satker di lingkungan Kementerian Agama beberapa diantaranya memang belum melakukan transaksi normalisasi pada aplikasi SIMAK BMN, sehingga nilai buku ada yang masih bersaldo minus/negatif tersebut masih tersaji pada Neraca per 31 Desember 2020.

Terkait permasalahan akumulasi, beberapa Satker sudah mencoba melakukan penyusutan namun penyusutan tidak terjadi pada beberapa barang dan atau tidak terbawa ke Aplikasi SAIBA.

X. TINDAK LANJUT TEMUAN PEMERIKSAAN BPK ATAS LAPORAN KEUANGAN PEMERINTAH PUSAT (LKPP) TAHUN 2019 PADA KEMENTERIAN AGAMA

Sesuai Laporan Hasil Pemeriksaan atas Laporan Keuangan Pemerintah Pusat Tahun 2019, terdapat temuan pada Kementerian Agama terkait Penatausahaan dan Pengelolaan Persediaan, Aset Tetap dan Aset Tak Berwujud dan Revaluasi BMN. Rincian Tindak Lanjut Temuan Pemeriksaan BPK Atas Laporan Keuangan Pemerintah Pusat Tahun 2019 pada Kementerian Agama sebagaimana terlampir.

**REKAPITULASI TINDAK LANJUT TEMUAN PEMERIKSAAN BPK ATAS LAPORAN
KEMENTERIAN/LEMBAGA TAHUN 2018
Pada Kementerian Agama
Per 31 Desember 2020**

No. Sub Temuan	Uraian Temuan	Permasalahan	Tindak Lanjut
1.2.1	Persediaan Tidak Dilakukan Stock Opname (13 Satker tidak melakukan stock opname persediaan)	sudah ditindaklanjuti dengan melakukan stok opname pada Kanwil Riau, Kankemenag Kabupaten Kampar, Kankemenag Kabupaten Brebes, IAIN Kediri, STAKatN Pontianak, Kanwil Kalimantan Barat, Kankemenag Kabupaten Garut, Kankemenag Kabupaten Sukabumi, Kankemenag Kabupaten Bogor, Kankemenag Kota Mataram, IAIN Madura, Asrama Haji Makassar, dan Kankemenag Kabupaten Gowa	sudah ditindaklanjuti dengan melakukan stok opname
1.2.2	Pencatatan Persediaan Tidak Tertib (Kelemahan pencatatan Persediaan pada 41 satker: terdapat Persediaan belum tercatat pada 10 satker, Persediaan yang belum diketahui nilainya pada 8 satker, perbedaan jumlah persediaan, dll.)	Persediaan yang belum tercatat ada di sepuluh satker yaitu Kankemenag Kota Palu, Kankemenag Kab Sigi, Kankemenag Kab Paser, Kankemenag Kota Jambi, Kankemenag Kab Kutai Kartanegara, Kankemenag Kota Balikpapan, Kankemenag Jakarta Selatan, Kankemenag Jakarta Barat, Kankemenag Kab. Bogor, Kankemenag Kab. Sukabumi	sudah ditindaklanjuti dengan melakukan pencatatan di Aplikasi Persediaan
		Persediaan belum diketahui nilainya UIN Malang, UIN Imam Bonjol, Unit Percetakan Al-Qur'an, Kankemenag Kota Mataram, Kankemenag Kab Lombok Barat, Kankemenag Kab Lombok Timur, Kankemenag Kab Lombok Tengah, Kankemenag Kab Lombok Utara, IAIN Bukittinggi, Kankemenag Kota Jakarta Selatan, Kankemenag Kab Brebes, Kankemenag Kab Gowa	Terdapat selisih jumlah di laporan persediaan dengan fisik persediaan. Sudah ditindaklanjuti dengan membuat opname fisik agar barang persediaan yang tercatat di Aplikasi persediaan sama dengan fisiknya
		Perbedaan jumlah persediaan dengan laporan persediaan pada Kanwil Sulawesi Tengah, Kankemenag Jakarta Selatan, Kanwil Riau, Kankemenag Kab Kampar, Kankemenag Kab Brebes, Kankemenag Kab Paser, IAIN Kediri, IAIN Palopo, UIN Alauddin Makassar, Sekretariat Jenderal, Ditjen Bimas Hindu, IAIN Salatiga,	sudah ditindaklanjuti dengan melakukan koreksi pada aplikasi persediaan

		Kankemenag Kab Kutai Kertanegara, Kankemenag Kota Balikpapan, Kanwil NTB, Kankemenag Kab Sukabumi, Kankemenag Kab Bogor, Balitbangdiklat, Ditjen Bimas Kristen	
1.2.3	Permasalahan Persediaan Signifikan Lainnya	10 satker tidak memadai antara lain yaitu persediaan disimpan di ruang terbuka dan atau di beberapa tempat tanpa pengamanan karena satker tidak memiliki gudang. Kesepuluh satker tersebut yaitu Kanwil Riau, Kankemenag Kabupaten Brebes, Kankemenag Kabupaten Sambas, Kanwil Kalimantan Barat, Kankemenag Kabupaten Garut, Kankemenag Kabupaten Sukabumi, Kankemenag Kabupaten Bogor, Kankemenag Kabupaten Bandung, UIN Malang, Ditjen Bimas Hindu.	Sudah ditindaklanjuti dengan melakukan penyimpanan di gudang
		Hasil pemeriksaan atas pengelolaan persediaan pada UPT Asrama Haji Makassar diketahui bahwa tidak terdapat prosedur baku dalam pengelolaan barang persediaan seperti penatausahaan, pencatatan, pengendalian barang masuk dan keluar serta pelaporan	Sudah ditindaklanjuti dengan membuat formulir permintaan barang persediaan, dan SOP persediaan
		Hasil pemeriksaan atas pengelolaan persediaan pada Direktorat Jenderal Bimas Islam diketahui bahwa tidak terdapat pemisahan fungsi antara pengurus barang persediaan dengan penyusun laporan persediaan	Belum bisa ditindaklanjuti karena keterbatasan SDM
		Hasil pemeriksaan atas pengelolaan persediaan menunjukkan bahwa sebanyak lima satker tidak memiliki formulir untuk melakukan permintaan barang persediaan. Satker tersebut yaitu Kankemenag Kabupaten Sambas, STAKatN Pontianak, Kankemenag Kabupaten Sukabumi, Kankemenag Kabupaten Bogor, Ditjen Bimas Hindu.	Sudah ditindaklanjuti dengan membuat formulir permintaan barang persediaan
		12 satker tidak memiliki kartu persediaan untuk mencatat persediaannya. Kankemenag Kabupaten	Sudah ditindaklanjuti dengan membuat kartu persediaan

		Pekalongan, Kankemenag Kabupaten Brebes, IAIN Salatiga, Kankemenag Kota Mataram, Kankemenag Kabupaten Sambas, STAKatN Pontianak, Kanwil Kalimantan Barat, Kankemenag Kabupaten Garut, Kankemenag Kabupaten Sukabumi, Kankemenag Kabupaten Bogor, Kankemenag Kabupaten Bandung, dan Ditjen Bimas Hindu.	
		11 Satker masih mencatat dan memiliki persediaan usang/tidak digunakan namun belum mengusulkan penghapusan. Kanwil Riau, IAHN Palangkaraya, Kanwil Kalimantan Timur, Kankemenag Kota Balikpapan, Kankemenag Kab. Lombok Timur, Kanwil Kalimantan Barat, Kankemenag Kab. Bogor, Kankemenag Kota Padang, Kanwil Jambi, Ditjen Bimas Islam dan UPQ	Kanwil Jambi masih berkoordinasi dengan Ditjen Bimas Islam, Kanwil Kalimantan Timur dan Kemenag Kota Balikpapan sudah melakukan penghapusan persediaan tersebut
		Persediaan pada Kanwil Kemenag Provinsi Jambi, diketahui terdapat 19 item barang yang dicatat pada laporan persediaan tidak diketahui keberadaannya sebesar Rp10.288.260,00. Sewaktu BPK melakukan pengecekan fisik gudang buku di Bidang Urusan Agama Islam, ada buku yang sudah distribusikan ke masyarakat tetapi belum di keluarkan dari aplikasi pada tahun 2014. Sehingga terdapat perbedaan antara laporan dan fisik di gudang.	Sudah ditindaklanjuti dengan membuat surat pernyataan dari Kuasa Pengguna Barang yang menyatakan bahwa barang persediaan tersebut sudah diserahkan kepada masyarakat pada tahun 2014, dan sudah ditindaklanjuti di Aplikasi melalui menu hasil opname fisik.
1.10.1b	Rekapitulasi NUP yang ada pada ADK SIMAN, namun NUP tersebut tidak ada pada data SIMAK per KL	(Rp622.412.000,00) sebanyak 2 NUP	
1.10.2	Selisih antara Nilai Koreksi Revaluasi yang Harus Diinput Sesuai SIMAN dengan Koreksi Terinput pada SIMAK BMN untuk Transaksi Koreksi Reklasifikasi Masuk (Perekaman Manual)	(Rp6.113.000,00) sebanyak 2 NUP	

1.10.3	Selisih antara Nilai Koreksi Revaluasi yang Harus Diinput Sesuai SIMAN dengan Koreksi Terinput pada SIMAK BMN untuk Transaksi Koreksi Transfer Masuk (Perekaman Manual)	(Rp432.897.000,00) sebanyak 12 NUP	
1.10.5	Daftar Barang Milik Negara Berlebih yang Ditemukan pada Saat Pelaksanaan Inventarisasi dan Penilaian Kembali yang Belum Tersaji Dalam Neraca dan LBMN	Rp970.591.000,00 sebanyak 1 NUP. Barang Berlebih pada satker MTsN 4 Pasaman Barat berupa Tanah Bangunan Pendidikan Dan Latihan kode barang 2.01.01.04.002 NUP 3	Belum ditindaklanjuti
1.10.6	Daftar Barang Milik Negara Berlebih yang Tidak Ditemukan pada Saat Pelaksanaan Inventarisasi dan Penilaian Kembali yang Masih Tersaji Dalam Neraca dan LBMN	Rp72.313.365.784 sebanyak 199 NUP	Sudah ditindaklanjuti sebanyak 156 NUP sebesar Rp51.101.978.518,00. Sisa 43 NUP senilai Rp 21.211.387.266,00 yang belum ditindaklanjuti
1.10.7.b	(Aset) Rekapitulasi perbedaan hasil perhitungan ulang per KL	Rp40.292.391.234,00 sebanyak 916 NUP	
1.10.7.b	(Akum_Penyusutan) Rekapitulasi perbedaan hasil perhitungan ulang per KL	(Rp29.399.469.918,00) sebanyak 2.816 NUP	
1.10.7.b	(Beban) Rekapitulasi perbedaan hasil perhitungan ulang per KL	(Rp29.112.353.864,00) sebanyak 4.124 NUP	
1.10.8	Permasalahan Signifikan Lainnya Terkait Penilaian Kembali BMN	Inventarisasi dan penilaian belum meliputi seluruh BMN yang memenuhi kriteria inventarisasi dan penilaian kembali. Kegiatan Inventarisasi dan Penilaian belum meliputi seluruh BMN yang memenuhi kriteria Inventarisasi dan Penilaian sebesar Rp13.285.840.962.782,00	Sudah ditindaklanjuti senilai Rp13.285.840.962.782,00

1.11.1	Daftar Aset Tetap Dengan Nilai Minus	(Rp312.605.478.323,00) sebanyak 22.626 NUP	
1.11.2	Aset Tetap Belum Dicatat (Aset Belum Tercatat pada SIMAK BMN atas Hibah dan penggunaan langsung pendapatan pada 20 satker senilai 16.168.932.143)	Hibah yang belum dicatat pada UIN Raden Fatah Palembang, Kanwil Kalimantan Tengah, STAKat Negeri Pontianak, IAHN Tampung Penyang Palangkaraya, STAKN Palangkaraya, Kantor Pusat Setjen (STAIN Mandailing Natal)	Sudah ditindaklanjuti senilai Rp16.068.632.143,00. Bagian Umum UIN Raden Fatah Palembang masih menelusuri BPKB dan surat hibah aset tersebut, sehingga masih belum dicatat dalam SIMAK-BMN; Kanwil Kalimantan Tengah sedang mengajukan permohonan register hibah, karena hibah terjadi di tahun 2014 sehingga menunggu dispensasi dibuka oleh Kemenkeu; IAHN Tampung Penyang sedang mengajukan permohonan register hibah di DJPb; Kantor Pusat Setjen (STAIN Mandailing Natal) register dan pengesahan hibah sudah diterima di 2020, aset sudah dicatat di Kantor Pusat untuk selanjutnya sudah dilakukan transfer keluar ke STAIN Mandailing Natal. Belum ditindaklanjuti senilai Rp100.300.000,00 berupa peralatan dan buku pada STAKN Palangkaraya
		Aset yang diperoleh dari penggunaan langsung PNPB terdapat pada Kanwil Kalimantan Barat dan Kanwil Kalimantan Tengah	Aset yang diperoleh dari penggunaan langsung PNPB pada Kanwil Kalimantan Tengah (09) sudah dicatat di SIMAK-BMN tahun 2020 ini melalui menu Saldo awal.
		Satu bidang tanah yang diperoleh dari proses tukar menukar tanah dengan Pemerintah Kabupaten Banggai belum dapat diproses dokumen kepemilikannya. Pada September Tahun 2018, Kota Palu mengalami gempa bumi dan tsunami Kota Palu yang menyebabkan dokumen yang terkait tukar menukarkan Surat Keterangan Hak Penguasaan Tanah hilang. Dokumen terkait tukar menukar dengan Pemerintah Kabupaten Banggai belum dapat diperoleh karena personil dari Pemerintah Kabupaten Banggai yang melakukan pengurusan tukar menukar telah mengalami	

		pergantian. Kondisi tersebut menyebabkan proses pengurusan sertifikat terhenti. Selain itu, tanah IAIN Palu yang ditukarkan masih tersaji pada Neraca per 31 Desember 2019 dan belum diusulkan penghapusannya. IAIN Palu juga belum mencatat tanah yang diserahkan kepada IAIN Palu pada SIMAK BMN.	
1.11.3	Aset Tetap Tidak Diketahui Keberadaannya	Aset Tetap tidak ditemukan/ tidak diketahui keberadaannya pada 10 satker) senilai Rp5.297.264.603,00.	Setjen Kankemenag Kota Balikpapan sedang dalam tahapan penelitian administrasi dan fisik proses hibah aset tanah dan bangunan KUA Kec. Balikpapan Timur kepada Pemkot Balikpapan. Telah dilakukan audit review Itjen dalam rangka permohonan penghapusan ke KPKNL Balikpapan berdasarkan BAST Penghapusan tanggal 22 November 1993.
1.11.5	Aset Tetap belum didukung dengan dokumen kepemilikan	Aset Tetap Tanah belum didukung bukti kepemilikan pada 11 Satker minimal sebesar Rp579.115.878.531,00	Kanwil DKI Jakarta, Kankemenag Kota Jakarta Barat sedang dalam proses pensertipikatan tanah program tahun 2022
1.11.6	Aset Tetap dikuasai/digunakan pihak lain yang tidak sesuai ketentuan pengelolaan BMN	Aset Tetap pada 28 Satker Minimal Sebesar Rp264.638.932.936,28 Masih Dikuasai oleh Pihak Lain dan/atau Dalam Sengketa.	
1.11.7	KDP yang tidak mengalami mutasi dalam jangka waktu lama (KDP mangkrak) sehingga diragukan keberlanjutan penyelesaian dan penyajiannya sebagai Aset Tetap	92 Satker minimal sebesar Rp257.708.333.983,00 diragukan keberlanjutannya; terkendala administrasi & pencatatan sebesar Rp88.749.923.934,00; dan penatausahaan belum memadai sebesar Rp4.211.773.237,00.	
1.11.8	Aset Rusak Berat Belum Direklasifikasi	12.056 unit BMN belum dilakukan penghapusan aset rusak, perubahan kondisi aset, dan reklasifikasi ke aset lainnya sebesar Rp23.114.660.121,00 pada 29 satker.	- IAIN Palangkaraya: Pada bulan November 2020 telah melakukan lelang BMN berupa Peralatan dan Mesin, nomor risalah lelang 237/56/2020 tanggal 16 November 2021 - Kanwil Kemenag Prov. Kalteng: temuan BMN yang belum dilakukan lelang, baru

			<p>disiapkan kelengkapan administrasi pemindahtangan BMN dengan penghapusan Peralatan dan Mesin selambat-lambatnya pada tahun 2021</p> <p>- MAN 2 Kota Samarinda: telah melakukan penghapusan BMN berupa 5 unit kendaraan roda dua</p> <p>- Asrama Permanen senilai Rp570.871.000,00 belum dihapus karena adanya mutasi Operator BMN ke Kankemenag Kota Samarinda dan operator pengganti belum pernah mengikuti pelatihan tentang BMN. Akan segera ditindaklanjuti dengan melakukan koordinasi ke Duta BMN Kanwil Kemenag Prov. Kalimantan Timur</p> <p>- Kankemenag Kota Balikpapan: Penghapusan BMN STBK berupa barang inventaris saat dalam proses menunggu persetujuan penjualan dari Kanwil Kemenag Kaltim</p>
1.11.11	Permasalahan Aset Tetap Signifikan Lainnya	<p>Terdapat Perbedaan Nilai Aset Tetap pada Neraca SIMAK BMN dengan Laporan Keuangan.</p> <p>Perbedaan pada nilai tanah, peralatan dan mesin dan aset tetap lainnya.</p>	
		<p>aset lain-lain tidak diketahui keberadaannya. Aset Lain-Lain tidak ditemukan/ tidak diketahui keberadaannya pada 4 satker.</p>	<p>- Setjen Kanwil Kemenag Provinsi Sulawesi Selatan: Sudah ditindaklanjuti dengan mengajukan permohonan review BMN kepada Inspektorat Jenderal sebagai dasar pengajuan penghapusan</p> <p>- Kankemenag Kab. Paser : 7 unit sepeda motor dalam kondisi rusak berat dengan nilai total RP22.800.000 akan dihapuskan pencatatannya pada periode laporan tahun 2020</p> <p>- Aset lain-lain berupa peralatan dan mesin sedang disiapkan usulan</p>

			penghapusannya, dan aset lain berupa bangunan sudah diusulkan penghapusannya dan gedung penggantinya yakni gedung balai nikah dan manasik haji pada Kec. Kuaro dan Pasir Belengkong sudah terlaksana.
		Administrasi Barang Milik Negara tidak tertib. DBR & KIB belum disusun, Proses penghapusan tidak tertib, gedung yang telah dibongkar masih dicatat, dan terdapat kesalahan penghapusan tanah, perbedaan catatan luas tanah pada SIMAK dan Dokumen sumber.	
		Pemanfaatan BMN minimal pada dua satker tidak sesuai ketentuan. Tidak memperhatikan kelengkapan dokumen dan dilakukan pinjam pakai. Belum ditetapkan dengan Penetapan Status Penggunaan (PSP).	Kanwil DKI Jakarta: - Sudah mengajukan kembali permohonan persetujuan sewa, usulan sewa, dan penetapan biaya sewa kepada Kementerian keuangan - Pinjam pakai Bus dengan nomor polisi B 7724 JQ telah dihibahkab ke Yayasan Tahfidzh Al kaukab Bojongnangka dan telah dilakukan penghapusan dalam aplikasi SIMAK BMN
1.13.1	Selisih ATB Antara LBMN Dengan Neraca LKPP Tahun 2019 (Audited)	senilai (Rp19.327.000,00)	
1.13.2	Daftar Aset Tak Berwujud Dengan Nilai Minus	senilai (Rp114.335.625,00) sejumlah 12 NUP	



LAMPIRAN

LAPORAN POSISI BARANG MILIK NEGARA DI NERACA
 POSISI PER TANGGAL 01 JANUARI 2020 (SALDO AWAL)
 TAHUN ANGGARAN 2020

UAPB : 025 KEMENTERIAN AGAMA

Tanggal : 08/05/21 10:03 PM

Halaman : 1

Kode Lap : lap_bmn_neraca_sawal_k

AKUN NERACA		JUMLAH
KODE	URAIAN	
1	2	2
117111	Barang Konsumsi	62,660,922,497
117113	Bahan untuk Pemeliharaan	1,989,840,489
117114	Suku Cadang	134,203,400
117121	Pita Cukai, Materai dan Leges	4,469,364
117122	Tanah Bangunan untuk dijual atau diserahkan kepada Masyarakat	95,000,000
117124	Peralatan dan Mesin untuk dijual atau diserahkan kepada	127,902,000
117126	Aset Tetap Lainnya untuk diserahkan kepada Masyarakat	892,793,295
117127	Aset Lain-Lain untuk diserahkan kepada Masyarakat	706,767,511
117128	Barang Persediaan Lainnya untuk Dijual/Diserahkan ke Masyarakat	21,922,827,878
117129	Persediaan Lainnya Untuk Diserahkan Kepada Masyarakat - Dalam	9,853,090,600
117131	Bahan Baku	563,190,580
117141	Persediaan dalam Rangka Bantuan Sosial	68,000,000
117191	Persediaan untuk Tujuan Strategis/Berjaga-jaga	3,000
117199	Persediaan Lainnya	692,384,883
131111	Tanah	61,700,844,520,566
132111	Peralatan dan Mesin	9,457,136,945,518
133111	Gedung dan Bangunan	32,880,960,780,690
134111	Jalan dan Jembatan	190,359,855,327
134112	Irigasi	156,548,271,751
134113	Jaringan	165,465,919,380
135111	Aset Tetap Renovasi	63,262,590,355
135121	Aset Tetap Lainnya	1,355,843,752,678
136111	Konstruksi Dalam pengerjaan	2,594,266,254,238
137111	Akumulasi Penyusutan Peralatan dan Mesin	(7,349,617,272,561)
137211	Akumulasi Penyusutan Gedung dan Bangunan	(2,254,516,796,539)
137311	Akumulasi Penyusutan Jalan dan Jembatan	(73,634,306,768)
137312	Akumulasi Penyusutan Irigasi	(27,784,346,891)
137313	Akumulasi Penyusutan Jaringan	(50,471,796,687)
137411	Akumulasi Penyusutan Aset Tetap Lainnya	(75,360,145,420)
162121	Hak Cipta	1,446,849,500
162151	Software	128,490,337,831
162161	Lisensi	3,627,565,227
162171	Hasil Kajian/Penelitian	47,015,233,591
162191	Aset Tak Berwujud Lainnya	27,267,644,276
166112	Aset Tetap yang tidak digunakan dalam Operasi Pemerintahan	376,361,993,298
166113	Aset Tak Berwujud yang tidak digunakan dalam Operasional	130,179,479
169122	Akumulasi Penyusutan Aset Tetap yang Tidak Digunakan dalam	(232,269,559,468)
169312	Akumulasi Amortisasi Hak Cipta	(76,748,593)
169315	Akumulasi Amortisasi Software	(103,881,567,269)
169316	Akumulasi Amortisasi Lisensi	(1,330,602,474)
169318	Akumulasi Amortisasi Aset Tak Berwujud yang tidak digunakan	(111,756,002)

LAPORAN POSISI BARANG MILIK NEGARA DI NERACA
POSISI PER TANGGAL 01 JANUARI 2020 (SALDO AWAL)
TAHUN ANGGARAN 2020

UAPB : 025 KEMENTERIAN AGAMA

Tanggal : 08/05/21 10:03 PM

Halaman : 2

Kode Lap : lap_bmn_neraca_sawal_k

AKUN NERACA		JUMLAH
KODE	URAIAN	
1	2	2
J U M L A H		99,079,685,190,530

LAPORAN POSISI BARANG MILIK NEGARA DI NERACA
 POSISI PER TANGGAL 31 DESEMBER 2020
 TAHUN ANGGARAN 2020

UAPB : 025 KEMENTERIAN AGAMA

Tanggal : 09/05/21 9:16 AM

Halaman : 1

Kode Lap : lap_bmn_neraca_face_kl

AKUN NERACA		JUMLAH
KODE	URAIAN	
1	2	2
117111	Barang Konsumsi	87,130,735,655
117113	Bahan untuk Pemeliharaan	2,665,911,278
117114	Suku Cadang	33,867,482
117121	Pita Cukai, Materai dan Leges	1,831,000
117122	Tanah Bangunan untuk dijual atau diserahkan kepada Masyarakat	95,000,000
117124	Peralatan dan Mesin untuk dijual atau diserahkan kepada Masyarakat	260,707,000
117126	Aset Tetap Lainnya untuk diserahkan kepada Masyarakat	1,071,557,776
117127	Aset Lain-Lain untuk diserahkan kepada Masyarakat	179,953,646
117128	Barang Persediaan Lainnya untuk Dijual/Diserahkan ke Masyarakat	13,088,879,888
117129	Persediaan Lainnya Untuk Diserahkan Kepada Masyarakat - Dalam	3,636,505,707
117131	Bahan Baku	313,784,780
117199	Persediaan Lainnya	1,041,946,155
131111	Tanah	68,424,386,869,769
132111	Peralatan dan Mesin	10,579,330,828,965
133111	Gedung dan Bangunan	37,113,610,592,228
134111	Jalan dan Jembatan	228,890,628,943
134112	Irigasi	162,219,599,654
134113	Jaringan	184,685,029,124
135111	Aset Tetap Renovasi	88,432,694,651
135121	Aset Tetap Lainnya	1,447,991,393,265
136111	Konstruksi Dalam pengerjaan	3,446,777,668,923
137111	Akumulasi Penyusutan Peralatan dan Mesin	(8,230,267,284,345)
137211	Akumulasi Penyusutan Gedung dan Bangunan	(3,256,404,032,407)
137311	Akumulasi Penyusutan Jalan dan Jembatan	(108,325,605,593)
137312	Akumulasi Penyusutan Irigasi	(33,980,239,437)
137313	Akumulasi Penyusutan Jaringan	(56,922,336,158)
137411	Akumulasi Penyusutan Aset Tetap Lainnya	(78,392,392,907)
162121	Hak Cipta	170,864,000
162151	Software	140,777,258,004
162161	Lisensi	3,923,482,789
162171	Hasil Kajian/Penelitian	40,382,483,591
162191	Aset Tak Berwujud Lainnya	29,230,421,137
166112	Aset Tetap yang tidak digunakan dalam Operasi Pemerintahan	389,791,597,702
166113	Aset Tak Berwujud yang tidak digunakan dalam Operasional	4,365,488,153
169122	Akumulasi Penyusutan Aset Tetap yang Tidak Digunakan dalam	(240,787,336,413)
169312	Akumulasi Amortisasi Hak Cipta	(16,821,152)
169315	Akumulasi Amortisasi Software	(115,002,964,797)
169316	Akumulasi Amortisasi Lisensi	(1,596,393,195)
169318	Akumulasi Amortisasi Aset Tak Berwujud yang tidak digunakan	(4,359,019,303)
J U M L A H		110,268,433,155,558

**LAPORAN BARANG PERSEDIAAN
UNTUK PERIODE YANG BERAKHIR 31 DESEMBER 2020**

Tanggal : 08/05/21 10:04 PM

Halaman : 1

Kode Lap : lap_persediaan_kl

UAPB : 025 KEMENTERIAN AGAMA

Kode	Uraian	Jumlah
117111	Barang Konsumsi	
1010301001	Alat Tulis	3,868,722,840
1010301002	Tinta Tulis, Tinta Stempel	1,089,304,728
1010301003	Penjepit Kertas	955,668,581
1010301004	Penghapus/Korektor	311,718,352
1010301005	Buku Tulis	1,307,125,878
1010301006	Ordner Dan Map	3,386,403,857
1010301007	Penggaris	112,213,704
1010301008	Cutter (Alat Tulis Kantor)	308,115,217
1010301009	Pita Mesin Ketik	71,276,988
1010301010	Alat Perekat	639,723,086
1010301011	Stadler HD	157,491,092
1010301012	Staples	191,450,198
1010301013	Isi Staples	150,159,591
1010301014	Barang Cetak	6,725,079,823
1010301015	Seminar Kit	26,241,645
1010301999	Alat Tulis Kantor Lainnya	3,231,215,462
1010302001	Kertas HVS	6,954,982,411
1010302002	Berbagai Kertas	3,913,159,102
1010302003	Kertas Cover	279,019,447
1010302004	Amplop	1,307,870,128
1010302005	Kop Surat	221,066,343
1010302999	Kertas Dan Cover Lainnya	1,287,315,571
1010303001	Transparant Sheet	32,953,302
1010303002	Tinta Cetak	880,232,275
1010303003	Plat Cetak	167,046,040
1010303004	Stensil Sheet	2,148,900
1010303006	Film Cetak	38,539,250
1010303999	Bahan Cetak Lainnya	3,022,811,419
1010304001	Continuous Form	19,501,800
1010304002	Computer File/Tempat Disket	15,746,370
1010304003	Pita Printer	163,736,690
1010304004	Tinta/Toner Printer	9,561,647,698
1010304005	Disket	28,121,723
1010304006	USB/Flash Disk	780,263,993
1010304007	kartu Memori	47,932,200
1010304008	CD/DVD Drive	24,331,972
1010304009	Harddisk Internal	60,581,400
1010304010	Mouse	137,061,652
1010304011	CD/DVD	34,631,780
1010304999	Bahan Komputer Lainnya	927,031,854
1010306001	Kabel Listrik	214,398,677
1010306002	Lampu Listrik	1,820,227,499
1010306003	Stop Kontak	42,263,950
1010306004	Saklar	21,668,200
1010306005	Stacker	14,607,050

**LAPORAN BARANG PERSEDIAAN
UNTUK PERIODE YANG BERAKHIR 31 DESEMBER 2020**

Tanggal : 08/05/21 10:04 PM

Halaman : 2

Kode Lap : lap_persediaan_kl

UAPB : 025 KEMENTERIAN AGAMA

Kode	Uraian	Jumlah
1010306006	Balast	25,477,280
1010306007	Starter	2,391,556
1010306008	Vitting	5,947,930
1010306009	Accu	(68,727)
1010306010	Batu Baterai	430,210,706
1010306011	Stavol	14,010,000
1010306999	Alat Listrik Lainnya	619,111,336
1010307001	Bahan Baku Pakaian	4,975,400
1010307002	Penutup Kepala	435,000
1010307003	Penutup Badan	12,912,000
1010307004	Penutup Tangan	120,901
1010307005	Penutup Kaki	330,000
1010307006	Atribut	70,020,250
1010307007	Perlengkapan Lapangan	54,037,748
1010307999	Perlengkapan Dinas Lainnya	25,288,924
1010309001	Meterai	27,541,200
1010309003	Stempel	1,996,000
1010309999	Perlengkapan Penunjang Kegiatan Kantor Lainnya	242,463,158
1010310001	Persediaan Berupa Alat Penunjang Kedokteran	1,200,000
1010310002	Persediaan Berupa Alat Penunjang Laboratorium	3,132,800
1010310999	Alat Penunjang Kegiatan Kantor Lainnya	28,426,970
1010311003	Persediaan Berupa Bahan Penunjang Pertanian	891,000
1010311999	Bahan Penunjang Kegiatan Kantor Lainnya	43,491,523
1010312999	Alat/Bahan Penunjang Kegiatan Keamanan Lainnya	11,557,000
1010313999	Bahan Bakar Dan Pelumas Lainnya (Barang Konsumsi)	8,100,000
1010314001	Obat Cair (Barang Konsumsi)	70,960,539
1010314002	Obat Padat (Barang Konsumsi)	91,970,571
1010314003	Obat Gas (Barang Konsumsi)	777,000
1010314004	Obat Serbuk/Tepung (Barang Konsumsi)	3,156,600
1010314005	Obat Gel/ Salep (Barang Konsumsi)	26,681,475
1010314999	Obat Lainnya (Barang Konsumsi)	57,956,924
1010316001	Akte Nikah	607,983,820
1010316002	Buku Nikah	1,858,706,855
1010316003	Daftar Pemeriksaan Nikah	532,981,169
1010316004	Duplikat Nikah	355,227,748
1010316005	Kartu Nikah	764,816,812
1010399999	Alat/bahan Untuk Kegiatan Kantor Lainnya	26,352,751,759
1010701001	Makanan/Sembako	204,831,700
1010701002	Minuman	17,313,490
1010702999	Pakan Lainnya	2,810,000
1010799999	Natura Dan Pakan Lainnya	(5,000,500)
Jumlah Barang Konsumsi		87,130,735,655
117113	Bahan untuk Pemeliharaan	
1010305001	Sapu Dan Sikat	141,040,701
1010305002	Alat-Alat Pel Dan Lap	283,883,545

**LAPORAN BARANG PERSEDIAAN
UNTUK PERIODE YANG BERAKHIR 31 DESEMBER 2020**

Tanggal : 08/05/21 10:04 PM

Halaman : 3

Kode Lap : lap_persediaan_kl

UAPB : 025 KEMENTERIAN AGAMA

Kode	Uraian	Jumlah
1010305003	Ember, Slang, Dan Tempat Air Lainnya	46,568,204
1010305004	Keset Dan Tempat Sampah	266,329,871
1010305005	Kunci, Kran Dan Semprotan	115,084,536
1010305006	Alat Pengikat	11,159,290
1010305007	Peralatan Ledeng	6,574,290
1010305008	Bahan Kimia Untuk Pembersih	351,911,404
1010305009	Alat Untuk Makan Dan Minum	123,372,575
1010305012	Pengharum Ruangan	193,594,443
1010305013	Kuas	2,477,370
1010305014	Segel/Tanda Pengaman	950,000
1010305999	Perabot Kantor Lainnya	1,122,965,049
Jumlah Bahan untuk Pemeliharaan		2,665,911,278
117114	Suku Cadang	
1010201001	Suku Cadang Alat Angkutan Darat Bermotor	(420,000)
1010203001	Suku Cadang Alat Kedokteran Umum	33,867,482
1010204011	Suku Cadang Alat Laboratorium Umum	(430,000)
1010204023	Suku Cadang Alat Laboratorium Fisika	(13,077,000)
1010204032	Suku Cadang Alat Laboratorium Proses Pengelasan	870,000
1010204053	Suku Cadang Alat Laboratorium Biologi	849,000
1010204999	Suku Cadang Alat Laboratorium Lainnya	(5,765,101)
1010207002	Suku Cadang Alat Pemeliharaan Tanaman/Ikan/Ternak	420,000
1010299999	Suku Cadang Lainnya	17,553,101
Jumlah Suku Cadang		33,867,482
117121	Pita Cukai, Materai dan Leges	
1010501001	Pita Cukai, Materai, Leges	1,831,000
Jumlah Pita Cukai, Materai dan Leges		1,831,000
117122	Tanah Bangunan untuk dijual atau diserahkan kepada Masyarakat	
1010501002	Tanah dan Bangunan	95,000,000
Jumlah Tanah Bangunan untuk dijual atau diserahkan kepada Masyarakat		95,000,000
117124	Peralatan dan Mesin untuk dijual atau diserahkan kepada Masyarakat	
1010501004	Peralatan dan Mesin	260,707,000
Jumlah Peralatan dan Mesin untuk dijual atau diserahkan kepada Masyarakat		260,707,000
117126	Aset Tetap Lainnya untuk diserahkan kepada Masyarakat	
1010501006	Aset Tetap Lainnya	1,071,557,776
Jumlah Aset Tetap Lainnya untuk diserahkan kepada Masyarakat		1,071,557,776
117127	Aset Lain-Lain untuk diserahkan kepada Masyarakat	
1010501007	Aset Lain-lain	179,953,646
Jumlah Aset Lain-Lain untuk diserahkan kepada Masyarakat		179,953,646
117128	Barang Persediaan Lainnya untuk Dijual/Diserahkan ke Masyarakat	
1010501008	Barang Persediaan	13,088,879,888
Jumlah Barang Persediaan Lainnya untuk Dijual/Diserahkan ke Masyarakat		13,088,879,888
117129	Persediaan Lainnya Untuk Diserahkan Kepada Masyarakat - Dalam Proses	
1010901001	Tanah dan bangunan dalam proses	3,636,505,707
Jumlah Persediaan Lainnya Untuk Diserahkan Kepada Masyarakat - Dalam Proses		3,636,505,707
117131	Bahan Baku	

**LAPORAN BARANG PERSEDIAAN
UNTUK PERIODE YANG BERAKHIR 31 DESEMBER 2020**

Tanggal : 08/05/21 10:04 PM

Halaman : 4

UAPB : 025 KEMENTERIAN AGAMA

Kode Lap : lap_persediaan_kl

Kode	Uraian	Jumlah
1010101002	Semen	(5,004,500)
1010101003	Kaca	350,000
1010101006	Cat	17,451,500
1010101008	Baja	(90,000)
1010101009	Electro Dalas	300,000
1010101020	Karung	66,000
1010101999	Bahan Bangunan Dan Konstruksi Lainnya	(6,093,000)
1010102001	Bahan Kimia Padat	500,000
1010102002	Bahan Kimia Cair	60,765,000
1010102999	Bahan Kimia Lainnya	1,000,000
1010105001	Kawat	(129,000)
1010105002	Kayu	(435,000)
1010105006	Karet (Bahan Baku)	240,000
1010105999	Bahan Baku Lainnya	184,273,635
1010199999	Bahan Lainnya	60,590,145
Jumlah Bahan Baku		313,784,780
117199	Persediaan Lainnya	
1010401001	Obat Cair(Persediaan Lainnya)	45,806,271
1010401002	Obat Padat(Persediaan Lainnya)	250,542,835
1010401003	Obat Gas(Persediaan Lainnya)	763,000
1010401004	Obat Serbuk/Tepung(Persediaan Lainnya)	124,478
1010401005	Obat Gel/Salep(Persediaan Lainnya)	8,800,756
1010401006	Alat/Obat Kontrasepsi Keluarga Berencana(Persediaan Lainnya)	2,575,000
1010401007	Non Alat/Obat Kontrasepsi Keluarga Berencana(Persediaan Lainnya)	1,689,160
1010401999	Obat Lainnya(Persediaan Lainnya)	686,241,866
1010801002	Biota Laut/Ikan	65,000
1010801003	Tanaman	30,000
1010801999	Persediaan Penelitian Biologi Lainnya	37,707,289
1010802005	Perkebunan dan kehutanan	2,500,000
1020103999	Komponen Peralatan Lainnya	4,356,400
1020199999	Komponen Lainnya	322,100
1020206001	Pipa Plastik PVC	202,000
1020299999	P I P A Lainnya	3,412,500
1020301999	Rambu-rambu Lainnya	150,000
1030199999	Komponen Bekas Dan Pipa Bekas Lainnya	(3,342,500)
Jumlah Persediaan Lainnya		1,041,946,155
TOTAL		109,520,680,367

Keterangan :

1. Persediaan senilai Rp. 0 dalam kondisi rusak.
2. Persediaan senilai Rp. 0 dalam kondisi usang.

LAPORAN BARANG PENGGUNA
INTRAKOMPTABEL
RINCIAN PER KELOMPOK BARANG
UNTUK PERIODE YANG BERAKHIR 31 DESEMBER 2020

Tanggal : 08/05/21 10:05 PM

Halaman : 1

Kode Lap : 154 lap_bmn_intra_kl

UAPB : 025 KEMENTERIAN AGAMA

AKUN NERACA/SUB-SUB KELOMPOK BARANG		SALDO PER 1 JANUARI 2020		MUTASI				SALDO PER 31 DESEMBER 2020	
				BERTAMBAH		BERKURANG			
KODE	URAIAN	KUANTITAS	NILAI	KUANTITAS	NILAI	KUANTITAS	NILAI	KUANTITAS	NILAI
1	2	3	4	5	6	7	8	9	10
131111	Tanah	492,584,477	61,700,844,520,56	14,895,902,39	7,201,510,410,626	57,610,013	477,968,061,423	15,330,876,85	68,424,386,869,769
20101	TANAH PERSIL	487,480,761	57,934,768,356,892	30,858,363	7,181,412,089,810	56,962,738	471,809,240,529	461,376,386	64,644,371,206,173
20102	TANAH NON PERSIL	4,423,200	3,454,352,942,793	43,629	19,820,993,816	636,607	4,451,797,747	3,830,222	3,469,722,138,862
20103	LAPANGAN	680,516	311,723,220,881	14,865,000,400	277,327,000	10,668	1,707,023,147	14,865,670,248	310,293,524,734
132111	Peralatan dan Mesin	4,349,451	9,457,136,945,518	198,960	1,376,209,360,345	86,697	254,015,476,898	4,461,714	10,579,330,828,965
30101	ALAT BESAR DARAT	161	2,964,102,130	3	26,300,000	3	3,362,800	161	2,987,039,330
30102	ALAT BESAR APUNG	9	320,428,000	0	0	0	0	9	320,428,000
30103	ALAT BANTU	2,262	49,298,324,088	94	5,014,136,204	50	768,476,093	2,306	53,543,984,199
30201	ALAT ANGKUTAN DARAT BERMOTOR	17,771	898,655,080,771	676	48,429,662,202	869	49,658,897,565	17,578	897,425,845,408
30202	ALAT ANGKUTAN DARAT TAK BERMOTOR	899	1,747,073,393	159	598,786,844	10	9,356,600	1,048	2,336,503,637
30203	ALAT ANGKUTAN APUNG BERMOTOR	36	4,256,436,000	0	0	0	0	36	4,256,436,000
30204	ALAT ANGKUTAN APUNG TAK BERMOTOR	40	257,050,000	0	0	0	0	40	257,050,000
30205	ALAT ANGKUTAN BERMOTOR UDARA	3	68,706,000	0	0	0	0	3	68,706,000
30301	ALAT BENGKEL BERMESIN	2,295	8,909,801,729	81	937,409,762	120	190,038,800	2,256	9,657,172,691
30302	ALAT BENGKEL TAK BERMESIN	5,617	9,781,056,389	163	1,763,009,363	328	184,702,812	5,452	11,359,362,940
30303	ALAT UKUR	6,726	28,361,735,470	307	3,383,286,947	127	426,437,596	6,906	31,318,584,821
30401	ALAT PENGOLAHAN	15,281	43,049,874,743	1,050	5,256,169,509	659	2,125,848,402	15,672	46,180,195,850
30501	ALAT KANTOR	455,867	1,279,830,173,966	29,739	220,614,310,873	8,381	36,313,580,666	477,225	1,464,130,904,173
30502	ALAT RUMAH TANGGA	3,108,708	2,771,491,243,533	112,712	412,785,839,170	55,514	56,060,293,859	3,165,906	3,128,216,788,844
30601	ALAT STUDIO	62,323	264,190,958,497	3,324	41,776,874,370	1,503	4,426,786,592	64,144	301,541,046,275
30602	ALAT KOMUNIKASI	16,579	66,589,063,583	789	4,238,731,682	382	1,255,629,166	16,986	69,572,166,099
30603	PERALATAN PEMANCAR	4,786	109,710,347,332	252	7,833,152,826	112	2,206,391,189	4,926	115,337,108,969
30604	PERALATAN KOMUNIKASI NAVIGASI	366	2,605,059,103	19	77,397,815	1	1,248,500	384	2,681,208,418
30701	ALAT KEDOKTERAN	30,436	99,282,413,990	4,484	10,883,063,574	1,602	2,701,763,386	33,318	107,463,714,178
30702	ALAT KESEHATAN UMUM	2,305	12,272,167,190	138	479,008,209	55	148,080,909	2,388	12,603,094,490
30801	UNIT ALAT LABORATORIUM	126,979	657,551,625,528	5,739	235,246,005,914	3,731	14,308,065,809	128,987	878,489,565,633
30802	UNIT ALAT LABORATORIUM KIMIA NUKLIR	1,870	13,718,088,457	15	481,657,007	48	867,609,101	1,837	13,332,136,363
30803	ALAT LABORATORIUM FISIKA NUKLIR/ELEKTRONIKA	6,014	22,673,393,644	555	2,348,251,651	204	832,594,589	6,365	24,189,050,706
30804	ALAT PROTEKSI RADIASI/PROTEKSI LINGKUNGAN	314	11,041,356,881	14	90,560,500	5	81,030,000	323	11,050,887,381
30805	RADIATION APPLICATION & NON DESTRUCTIVE TESTING	108	1,542,633,339	2	480,384,000	0	0	110	2,023,017,339
30806	ALAT LABORATORIUM LINGKUNGAN HIDUP	2,047	10,198,279,204	59	3,291,852,380	48	49,044,204	2,058	13,441,087,380
30807	PERALATAN LABORATORIUM HYDRODINAMICA	2,269	19,408,984,825	83	4,398,823,500	60	62,195,004	2,292	23,745,613,321
30808	ALAT LABORATORIUM STANDARISASI KALIBRASI &	1,338	6,527,162,162	54	129,093,960	16	38,653,707	1,376	6,617,602,415
30901	SENJATA API	36	269,565,063	0	0	1	1,700,000	35	267,865,063
30902	PERSENJATAAN NON SENJATA API	1,390	8,955,194,484	33	531,958,196	21	133,545,000	1,402	9,353,607,680
30903	SENJATA SINAR	2	5,144,700	0	0	0	0	2	5,144,700
30904	ALAT KHUSUS KEPOLISIAN	4,673	27,743,687,341	271	1,707,866,121	170	1,277,074,148	4,774	28,174,479,314

LAPORAN BARANG PENGGUNA
INTRAKOMPTABEL
RINCIAN PER KELOMPOK BARANG
UNTUK PERIODE YANG BERAKHIR 31 DESEMBER 2020

Tanggal : 08/05/21 10:05 PM

Halaman : 2

Kode Lap : 154 lap_bmn_intra_kl

UAPB : 025 KEMENTERIAN AGAMA

AKUN NERACA/SUB-SUB KELOMPOK BARANG		SALDO PER 1 JANUARI 2020		MUTASI				SALDO PER 31 DESEMBER 2020	
				BERTAMBAH		BERKURANG			
KODE	URAIAN	KUANTITAS	NILAI	KUANTITAS	NILAI	KUANTITAS	NILAI	KUANTITAS	NILAI
1	2	3	4	5	6	7	8	9	10
31001	KOMPUTER UNIT	248,313	2,091,999,390,165	22,098	218,142,680,794	6,213	52,814,612,711	264,198	2,257,327,458,248
31002	PERALATAN KOMPUTER	154,293	776,702,949,251	13,401	127,398,346,947	4,197	22,075,421,348	163,497	882,025,874,850
31101	ALAT EKSPLORASI TOPOGRAFI	145	1,601,541,155	2	18,395,000	0	0	147	1,619,936,155
31102	ALAT EKSPLORASI GEOFISIKA	339	3,602,482,980	3	8,739,500	2	8,453,000	340	3,602,769,480
31201	ALAT PENGEBORAN MESIN	7	186,070,000	0	0	0	0	7	186,070,000
31202	ALAT PENGEBORAN NON MESIN	185	1,135,907,174	0	0	1	11,700,000	184	1,124,207,174
31301	SUMUR	153	9,161,011,940	5	759,115,470	2	297,000,000	156	9,623,127,410
31302	PRODUKSI	4	211,084,800	0	0	0	0	4	211,084,800
31303	PENGOLAHAN DAN PEMURNIAN	70	113,036,082	88	198,839,088	0	0	158	311,875,170
31401	ALAT BANTU EKSPLORASI	284	1,971,252,370	0	0	0	0	284	1,971,252,370
31402	ALAT BANTU PRODUKSI	2	50,000	0	0	0	0	2	50,000
31501	ALAT DETEKSI	76	552,662,000	4	7,500,000	0	0	80	560,162,000
31502	ALAT PELINDUNG	934	856,245,858	9	106,894,000	2	385,000	941	962,754,858
31503	ALAT SAR	3,157	9,472,226,157	183	641,284,850	105	414,678,632	3,235	9,698,832,375
31504	ALAT KERJA PENERBANGAN	6,235	44,256,445,062	1,289	8,979,144,180	437	2,890,464,011	7,087	50,345,125,231
31601	ALAT PERAGA PELATIHAN DAN PERCONTOHAN	14,499	34,885,484,620	301	2,027,750,200	799	723,364,576	14,001	36,189,870,244
31701	UNIT PERALATAN PROSES/PRODUKSI	1,908	7,044,899,573	142	1,665,301,922	116	137,280,000	1,934	8,572,921,495
31801	RAMBU-RAMBU LALU LINTAS DARAT	504	1,194,957,207	0	0	20	3,360,000	484	1,191,597,207
31802	RAMBU-RAMBU LALU LINTAS UDARA	20	23,417,100	0	0	0	0	20	23,417,100
31901	PERALATAN OLAH RAGA	28,621	37,511,878,953	620	3,451,775,815	537	494,096,123	28,704	40,469,558,645
60203	TANDA PENGHARGAAN BIDANG OLAH RAGA	10,192	1,377,741,536	0	0	246	12,255,000	9,946	1,365,486,536
133111	Gedung dan Bangunan	51,051	32,880,960,780,69	2,150	6,509,656,703,155	1,878	2,277,006,891,617	51,323	37,113,610,592,228
31801	RAMBU-RAMBU LALU LINTAS DARAT	18	2,435,844,000	0	0	1	750,000	17	2,435,094,000
40101	BANGUNAN GEDUNG TEMPAT KERJA	45,744	28,097,159,025,523	1,786	5,554,862,536,968	1,623	1,932,390,249,485	45,907	31,719,631,313,006
40102	BANGUNAN GEDUNG TEMPAT TINGGAL	2,611	4,231,800,218,153	250	841,059,827,571	167	276,283,994,684	2,694	4,796,576,051,040
40201	CANDI/TUGU PERINGATAN/PRASASTI	21	1,338,071,927	2	408,550,000	0	24,828,000	23	1,721,793,927
40301	BANGUNAN MENARA PERAMBUAN	4	215,272,000	0	411,599,000	0	0	4	626,871,000
40401	TUGU/TANDA BATAS	2,653	548,012,349,087	112	112,914,189,616	87	68,307,069,448	2,678	592,619,469,255
134111	Jalan dan Jembatan	6,015,209	190,359,855,327	31,967	52,346,784,407	6,924	13,816,010,791	6,040,252	228,890,628,943
50101	JALAN	6,014,063	178,822,026,827	31,944	47,554,812,407	6,915	13,556,721,291	6,039,092	212,820,117,943
50102	JEMBATAN	1,146	11,537,828,500	23	4,791,972,000	9	259,289,500	1,160	16,070,511,000
134112	Irigasi	1,369	156,548,271,751	66	22,606,886,320	84	16,935,558,417	1,351	162,219,599,654
50201	BANGUNAN AIR IRIGASI	128	20,000,105,866	5	4,011,830,551	5	615,861,051	128	23,396,075,366
50202	BANGUNAN PENGAIRAN PASANG SURUT	4	26,028,000	0	1,756,750	1	4,000,000	3	23,784,750
50203	BANGUNAN PENGEMBANGAN RAWA DAN POLDER	43	12,900,340,600	3	621,659,400	1	662,967,400	45	12,859,032,600
50204	BANGUNAN PENGAMAN SUNGAI/PANTAI &	196	48,083,492,885	12	7,150,906,750	7	6,082,687,250	201	49,151,712,385
50205	BANGUNAN PENGEMBANGAN SUMBER AIR DAN AIR	130	12,712,059,126	11	2,930,100,736	11	2,031,234,254	130	13,610,925,608

LAPORAN BARANG PENGGUNA
INTRAKOMPTABEL
RINCIAN PER KELOMPOK BARANG
UNTUK PERIODE YANG BERAKHIR 31 DESEMBER 2020

Tanggal : 08/05/21 10:05 PM

Halaman : 3

Kode Lap : 154 lap_bmn_intra_kl

UAPB : 025 KEMENTERIAN AGAMA

AKUN NERACA/SUB-SUB KELOMPOK BARANG		SALDO PER 1 JANUARI 2020		MUTASI				SALDO PER 31 DESEMBER 2020	
				BERTAMBAH		BERKURANG			
KODE	URAIAN	KUANTITAS	NILAI	KUANTITAS	NILAI	KUANTITAS	NILAI	KUANTITAS	NILAI
1	2	3	4	5	6	7	8	9	10
50206	BANGUNAN AIR BERSIH/AIR BAKU	781	51,170,961,581	27	5,926,873,839	51	4,976,122,168	757	52,121,713,252
50207	BANGUNAN AIR KOTOR	87	11,655,283,693	8	1,963,758,294	8	2,562,686,294	87	11,056,355,693
134113	Jaringan	7,212	165,465,919,380	26	19,824,793,518	40	605,683,774	7,198	184,685,029,124
50301	INSTALASI AIR BERSIH / AIR BAKU	245	10,993,663,748	3	96,207,000	5	64,300,000	243	11,025,570,748
50302	INSTALASI AIR KOTOR	7	521,832,800	0	0	0	0	7	521,832,800
50303	INSTALASI PENGOLAHAN SAMPAH	83	503,460,200	0	0	0	0	83	503,460,200
50304	INSTALASI PENGOLAHAN BAHAN BANGUNAN	2	9,320,900	0	0	0	0	2	9,320,900
50305	INSTALASI PEMBANGKIT LISTRIK	104	3,293,058,958	0	0	1	8,500,000	103	3,284,558,958
50306	INSTALASI GARDU LISTRIK	259	22,246,499,140	2	554,200,000	1	450,000	260	22,800,249,140
50307	INSTALASI PERTAHANAN	285	2,964,982,412	0	0	0	0	285	2,964,982,412
50308	INSTALASI GAS	12	1,200,000	0	0	0	0	12	1,200,000
50309	INSTALASI PENGAMAN	62	544,666,800	0	0	0	0	62	544,666,800
50310	INSTALASI LAIN	2,093	20,523,043,246	7	1,060,098,164	3	139,790,251	2,097	21,443,351,159
50401	JARINGAN AIR MINUM	110	8,164,020,009	0	0	1	50,000	109	8,163,970,009
50402	JARINGAN LISTRIK	2,766	84,189,533,197	8	16,324,561,463	14	291,926,163	2,760	100,222,168,497
50403	JARINGAN TELEPON	1,143	10,977,471,187	6	1,789,726,891	15	100,667,360	1,134	12,666,530,718
50404	JARINGAN GAS	41	533,166,783	0	0	0	0	41	533,166,783
135111	Aset Tetap Renovasi	501	63,262,590,355	214	95,955,518,379	195	70,785,414,083	520	88,432,694,651
60701	TANAH DALAM RENOVASI	16	1,275,986,954	0	0	1	224,990,000	15	1,050,996,954
60702	PERALATAN DAN MESIN DALAM RENOVASI	25	1,207,011,000	2	2,334,791,600	3	17,000,000	24	3,524,802,600
60703	GEDUNG DAN BANGUNAN DALAM RENOVASI	353	45,412,776,176	192	90,523,539,669	175	69,165,625,083	370	66,770,690,762
60704	JALAN, IRIGASI, DAN JARINGAN DALAM RENOVASI	5	449,136,075	1	297,000,000	0	0	6	746,136,075
60705	ASET TETAP LAINNYA DALAM RENOVASI	102	14,917,680,150	19	2,800,187,110	16	1,377,799,000	105	16,340,068,260
135121	Aset Tetap Lainnya	28,468,289	1,355,843,752,678	1,375,726	101,201,496,030	129,372	9,053,855,443	29,714,643	1,447,991,393,265
60101	BAHAN PERPUSTAKAAN TERCETAK	27,793,114	1,169,849,348,568	1,371,004	91,723,852,433	126,008	6,396,694,642	29,038,110	1,255,176,506,359
60102	BAHAN PERPUSTAKAAN TEREKAM DAN BENTUK MIKRO	17,331	7,368,038,527	31	493,462,960	95	9,394,000	17,267	7,852,107,487
60103	KARTOGRAFI, NASKAH DAN LUKISAN	564,360	25,140,753,950	813	197,573,500	2,284	181,595,562	562,889	25,156,731,888
60201	BARANG BERCORAK KESENIAN	86,108	135,872,418,413	3,545	7,944,185,152	977	2,385,104,239	88,676	141,431,499,326
60202	ALAT BERCORAK KEBUDAYAAN	6,002	14,446,994,632	211	475,908,985	7	57,267,000	6,206	14,865,636,617
60302	TERNAK	1	97,046	0	0	0	0	1	97,046
60303	HEWAN LAINNYA	0	0	0	0	0	0	0	0
60410	BIOTA PERAIRAN LAINNYA	5	100,000	0	0	0	0	5	100,000
60501	TANAMAN	51	11,638,000	0	0	0	0	51	11,638,000
60601	BARANG KOLEKSI NON BUDAYA	1,317	3,154,363,542	122	366,513,000	1	23,800,000	1,438	3,497,076,542
166112	Aset Tetap yang tidak digunakan dalam Operasi	708,483	376,361,993,298	163,066	184,736,005,933	186,566	171,306,401,529	684,983	389,791,597,702
20101	TANAH PERSIL	28,989	2,052,377,000	4,962	3,529,445,000	25,690	4,588,045,000	8,261	993,777,000

LAPORAN BARANG PENGGUNA
INTRAKOMPTABEL
RINCIAN PER KELOMPOK BARANG
UNTUK PERIODE YANG BERAKHIR 31 DESEMBER 2020

Tanggal : 08/05/21 10:05 PM

Halaman : 4

Kode Lap : 154 lap_bmn_intra_kl

UAPB : 025 KEMENTERIAN AGAMA

AKUN NERACA/SUB-SUB KELOMPOK BARANG		SALDO PER 1 JANUARI 2020		MUTASI				SALDO PER 31 DESEMBER 2020	
				BERTAMBAH		BERKURANG			
KODE	URAIAN	KUANTITAS	NILAI	KUANTITAS	NILAI	KUANTITAS	NILAI	KUANTITAS	NILAI
1	2	3	4	5	6	7	8	9	10
20103	LAPANGAN	85	36,560,000	0	0	0	0	85	36,560,000
30101	ALAT BESAR DARAT	3	1,152,330	2	1,900,000	1	900,000	4	2,152,330
30102	ALAT BESAR APUNG	0	0	0	0	0	0	0	0
30103	ALAT BANTU	96	237,445,479	18	491,005,988	26	122,019,957	88	606,431,510
30201	ALAT ANGKUTAN DARAT BERMOTOR	1,568	24,369,900,198	392	14,157,145,541	391	9,705,810,421	1,569	28,821,235,318
30202	ALAT ANGKUTAN DARAT TAK BERMOTOR	55	58,216,857	4	5,220,000	9	11,361,669	50	52,075,188
30203	ALAT ANGKUTAN APUNG BERMOTOR	7	426,115,848	0	0	0	0	7	426,115,848
30301	ALAT BENGKEL BERMESIN	70	64,353,240	6	10,610,000	0	0	76	74,963,240
30302	ALAT BENGKEL TAK BERMESIN	119	68,422,165	16	4,366,000	2	365,000	133	72,423,165
30303	ALAT UKUR	136	160,923,309	24	26,778,496	14	24,749,700	146	162,952,105
30401	ALAT PENGOLAHAN	335	440,945,729	82	119,988,400	65	83,857,500	352	477,076,629
30501	ALAT KANTOR	24,409	29,267,911,418	4,936	10,842,250,512	7,359	12,086,063,603	21,986	28,024,098,327
30502	ALAT RUMAH TANGGA	131,456	40,666,351,053	35,687	16,396,793,709	38,085	16,153,986,730	129,058	40,909,158,032
30601	ALAT STUDIO	2,218	4,338,875,292	537	1,707,650,190	296	1,000,559,066	2,459	5,045,966,416
30602	ALAT KOMUNIKASI	980	1,346,567,362	133	319,436,167	377	345,757,344	736	1,320,246,185
30603	PERALATAN PEMANCAR	56	772,805,538	28	444,023,340	12	53,263,144	72	1,163,565,734
30604	PERALATAN KOMUNIKASI NAVIGASI	6	103,203,000	1	1,248,500	1	2,453,000	6	101,998,500
30701	ALAT KEDOKTERAN	863	738,465,455	234	297,994,788	276	251,656,050	821	784,804,193
30702	ALAT KESEHATAN UMUM	29	21,468,616	5	51,059,000	6	54,609,000	28	17,918,616
30801	UNIT ALAT LABORATORIUM	3,897	4,922,966,115	684	1,248,336,006	732	1,660,624,358	3,849	4,510,677,763
30802	UNIT ALAT LABORATORIUM KIMIA NUKLIR	22	274,060,000	27	12,100,000	6	624,000	43	285,536,000
30803	ALAT LABORATORIUM FISIKA NUKLIR/ELEKTRONIKA	196	348,795,399	27	65,403,122	29	43,048,000	194	371,150,521
30804	ALAT PROTEKSI RADIASI/PROTEKSI LINGKUNGAN	6	1,035,872	1	30,000,000	3	30,064,000	4	971,872
30805	RADIATION APPLICATION & NON DESTRUCTIVE TESTING	0	0	0	0	0	0	0	0
30806	ALAT LABORATORIUM LINGKUNGAN HIDUP	12	6,674,380	4	1,822,904	0	0	16	8,497,284
30807	PERALATAN LABORATORIUM HYDRODINAMICA	19	244,935,900	14	25,553,000	4	110,537,800	29	159,951,100
30808	ALAT LABORATORIUM STANDARISASI KALIBRASI &	15	68,934,144	3	20,175,000	0	0	18	89,109,144
30901	SENJATA API	0	0	0	0	0	0	0	0
30902	PERSENJATAAN NON SENJATA API	37	14,077,800	0	0	0	0	37	14,077,800
30904	ALAT KHUSUS KEPOLISIAN	63	351,119,302	14	62,972,000	6	37,419,877	71	376,671,425
31001	KOMPUTER UNIT	10,550	78,736,087,809	3,736	27,940,897,069	3,400	29,580,609,224	10,886	77,096,375,654
31002	PERALATAN KOMPUTER	7,158	11,791,719,987	1,783	4,138,551,892	1,998	3,558,925,744	6,943	12,371,346,135
31101	ALAT EKSPLORASI TOPOGRAFI	8	16,640,000	0	0	0	0	8	16,640,000
31102	ALAT EKSPLORASI GEOFISIKA	4	12,500,000	2	8,453,000	2	8,453,000	4	12,500,000
31201	ALAT PENGEBORAN MESIN	0	0	0	0	0	0	0	0
31301	SUMUR	1	102,250,000	1	136,500,000	0	0	2	238,750,000
31303	PENGOLAHAN DAN PEMURNIAN	1	25,135,000	0	0	1	25,135,000	0	0

LAPORAN BARANG PENGGUNA
INTRAKOMPTABEL
RINCIAN PER KELOMPOK BARANG
UNTUK PERIODE YANG BERAKHIR 31 DESEMBER 2020

Tanggal : 08/05/21 10:05 PM

Halaman : 5

Kode Lap : 154 lap_bmn_intra_kl

UAPB : 025 KEMENTERIAN AGAMA

AKUN NERACA/SUB-SUB KELOMPOK BARANG		SALDO PER 1 JANUARI 2020		MUTASI				SALDO PER 31 DESEMBER 2020	
				BERTAMBAH		BERKURANG			
KODE	URAIAN	KUANTITAS	NILAI	KUANTITAS	NILAI	KUANTITAS	NILAI	KUANTITAS	NILAI
1	2	3	4	5	6	7	8	9	10
31501	ALAT DETEKSI	0	0	0	0	0	0	0	0
31502	ALAT PELINDUNG	2	2,835,850	1	35,000	0	0	3	2,870,850
31503	ALAT SAR	35	117,088,372	21	24,666,000	12	12,420,000	44	129,334,372
31504	ALAT KERJA PENERBANGAN	53	463,062,696	20	147,920,473	15	83,270,750	58	527,712,419
31601	ALAT PERAGA PELATIHAN DAN PERCONTOHAN	331	369,081,830	738	235,911,884	748	259,214,034	321	345,779,680
31701	UNIT PERALATAN PROSES/PRODUKSI	26	123,404,582	10	12,500,000	0	0	36	135,904,582
31801	RAMBU-RAMBU LALU LINTAS DARAT	68	87,470,200	0	0	2	46,138,200	66	41,332,000
31802	RAMBU-RAMBU LALU LINTAS UDARA	0	0	0	0	0	0	0	0
31901	PERALATAN OLAH RAGA	1,373	1,468,786,136	389	324,420,806	309	278,940,849	1,453	1,514,266,093
40101	BANGUNAN GEDUNG TEMPAT KERJA	504	134,662,817,526	231	85,199,910,735	282	75,178,918,574	453	144,683,809,687
40102	BANGUNAN GEDUNG TEMPAT TINGGAL	111	9,245,896,101	34	11,526,619,056	37	9,643,418,200	108	11,129,096,957
40401	TUGU/TANDA BATAS	45	2,888,927,698	11	691,350,580	20	1,529,300,580	36	2,050,977,698
50101	JALAN	16,171	933,531,125	7	7,427,000	15,378	807,434,125	800	133,524,000
50102	JEMBATAN	0	0	0	0	0	0	0	0
50201	BANGUNAN AIR IRIGASI	9	263,620,000	0	0	1	133,500,000	8	130,120,000
50203	BANGUNAN PENGEMBANGAN RAWA DAN POLDER	1	95,700,000	0	0	0	0	1	95,700,000
50204	BANGUNAN PENGAMAN SUNGAI/PANTAI &	3	566,907,000	1	148,628,000	3	566,907,000	1	148,628,000
50205	BANGUNAN PENGEMBANGAN SUMBER AIR DAN AIR	8	153,893,000	1	2,500,000	0	0	9	156,393,000
50206	BANGUNAN AIR BERSIH/AIR BAKU	32	680,502,704	10	155,417,767	10	316,129,000	32	519,791,471
50207	BANGUNAN AIR KOTOR	7	236,857,000	1	90,440,000	6	229,487,000	2	97,810,000
50301	INSTALASI AIR BERSIH / AIR BAKU	3	2,380,000	0	0	0	0	3	2,380,000
50303	INSTALASI PENGOLAHAN SAMPAH	11	1,190,000	0	0	0	0	11	1,190,000
50305	INSTALASI PEMBANGKIT LISTRIK	3	8,985,000	1	8,500,000	1	8,500,000	3	8,985,000
50306	INSTALASI GARDU LISTRIK	1	2,500,000	1	450,000	0	0	2	2,950,000
50307	INSTALASI PERTAHANAN	1	28,300,000	0	0	0	0	1	28,300,000
50310	INSTALASI LAIN	66	78,626,700	1	20,000,000	0	0	67	98,626,700
50401	JARINGAN AIR MINUM	6	1,000,710,000	0	0	0	0	6	1,000,710,000
50402	JARINGAN LISTRIK	12	172,750,000	0	0	0	0	12	172,750,000
50403	JARINGAN TELEPON	13	45,458,000	1	389,800	1	389,800	13	45,458,000
60101	BAHAN PERPUSTAKAAN TERCETAK	456,665	18,037,066,490	105,671	3,004,961,368	86,576	2,216,327,263	475,760	18,825,700,595
60102	BAHAN PERPUSTAKAAN TEREKAM DAN BENTUK MIKRO	353	224,093,300	8	7,395,000	24	11,608,800	337	219,879,500
60103	KARTOGRAFI, NASKAH DAN LUKISAN	17,421	483,808,522	1,740	56,220,519	3,801	131,135,744	15,360	408,893,297
60201	BARANG BERCORAK KESENIAN	1,387	1,718,589,064	560	916,240,321	374	305,518,414	1,573	2,329,310,971
60202	ALAT BERCORAK KEBUDAYAAN	86	99,910,795	1	44,267,000	7	2,791,000	80	141,386,795
60203	TANDA PENGHARGAAN BIDANG OLAH RAGA	207	8,252,010	244	12,155,000	168	4,154,009	283	16,253,001
60702	PERALATAN DAN MESIN DALAM RENOVASI	0	0	0	0	0	0	0	0
TOTAL			106,346,784,629,563		15,564,047,958,713		3,291,493,353,975		118,619,339,234,301

LAPORAN BARANG PENGGUNA TAHUNAN
EKSTRAKOMPTABEL
RINCIAN PER KELOMPOK BARANG
UNTUK PERIODE YANG BERAKHIR 31 DESEMBER 2020

Tanggal : 09/05/21 9:18 AM

Halaman : 1

Kode Lap : lap_bmn_ekstra_kl

UAPB : 025 KEMENTERIAN AGAMA

AKUN NERACA/SUB-SUB KELOMPOK BARANG		SALDO PER 1 JANUARI 2020		MUTASI				SALDO PER 31 DESEMBER 2020	
				BERTAMBAH		BERKURANG			
KODE	URAIAN	KUANTITAS	NILAI	KUANTITAS	NILAI	KUANTITAS	NILAI	KUANTITAS	NILAI
1	2	3	4	5	6	7	8	9	10
131111	Tanah	0	0	0	0	0	0	0	0
20101	TANAH PERSIL	0	0	0	0	0	0	0	0
132111	Peralatan dan Mesin	2,803,713	379,760,623,774	87,933	35,982,522,875	40,545	5,943,179,283	2,851,101	409,799,967,366
30101	ALAT BESAR DARAT	48	8,838,000	15	2,250,000	3	275,000	60	10,813,000
30102	ALAT BESAR APUNG	11	285,000	0	0	0	0	11	285,000
30103	ALAT BANTU	411	51,936,458	4	1,223,390	19	3,762,350	396	49,397,498
30201	ALAT ANGKUTAN DARAT BERMOTOR	54	317,253,581	0	127,982,195	4	141,809,000	50	303,426,776
30202	ALAT ANGKUTAN DARAT TAK BERMOTOR	143	41,083,391	2	570,000	3	261,000	142	41,392,391
30203	ALAT ANGKUTAN APUNG BERMOTOR	12	339,000	0	0	0	0	12	339,000
30204	ALAT ANGKUTAN APUNG TAK BERMOTOR	10	1,258,000	0	0	0	0	10	1,258,000
30301	ALAT BENGKEL BERMESIN	727	83,173,122	11	4,291,700	12	2,240,000	726	85,224,822
30302	ALAT BENGKEL TAK BERMESIN	4,807	391,968,500	220	68,943,300	128	5,830,952	4,899	455,080,848
30303	ALAT UKUR	15,895	822,001,124	30	13,873,230	137	5,012,080	15,788	830,862,274
30401	ALAT PENGOLAHAN	1,931	235,546,080	73	54,714,223	35	8,594,921	1,969	281,665,382
30501	ALAT KANTOR	159,431	16,095,477,100	4,184	1,308,141,483	3,580	382,433,324	160,035	17,021,185,259
30502	ALAT RUMAH TANGGA	2,167,217	321,661,260,838	70,490	28,675,366,577	28,902	4,576,628,066	2,208,805	345,759,999,349
30601	ALAT STUDIO	29,202	3,650,881,293	258	118,627,505	439	58,994,600	29,021	3,710,514,198
30602	ALAT KOMUNIKASI	2,950	508,816,159	10	5,232,000	53	8,220,109	2,907	505,828,050
30603	PERALATAN PEMANCAR	1,418	120,859,597	7	1,001,042	63	12,538,200	1,362	109,322,439
30604	PERALATAN KOMUNIKASI NAVIGASI	73	10,689,500	0	0	0	0	73	10,689,500
30701	ALAT KEDOKTERAN	22,899	3,464,739,535	5,367	4,178,822,670	461	57,461,535	27,805	7,586,100,670
30702	ALAT KESEHATAN UMUM	2,017	221,792,376	7	3,939,480	98	20,448,679	1,926	205,283,177
30801	UNIT ALAT LABORATORIUM	252,196	17,804,861,751	4,860	570,731,300	4,002	314,866,503	253,054	18,060,726,548
30802	UNIT ALAT LABORATORIUM KIMIA NUKLIR	6,184	624,117,176	1	700,000	15	1,785,000	6,170	623,032,176
30803	ALAT LABORATORIUM FISIKA NUKLIR/ELEKTRONIKA	2,324	203,702,264	118	74,355,999	94	57,595,000	2,348	220,463,263
30804	ALAT PROTEKSI RADIASI/PROTEKSI LINGKUNGAN	312	24,129,119	0	0	0	0	312	24,129,119
30805	RADIATION APPLICATION & NON DESTRUCTIVE TESTING LABORATORY	32	3,815,608	0	0	1	230,250	31	3,585,358
30806	ALAT LABORATORIUM LINGKUNGAN HIDUP	3,000	205,663,713	0	0	1	250,000	2,999	205,413,713
30807	PERALATAN LABORATORIUM HYDRODINAMICA	4,610	377,052,368	1	440,000	18	2,250,000	4,593	375,242,368
30808	ALAT LABORATORIUM STANDARISASI KALIBRASI & INSTRUMENTASI	2,877	297,074,104	22	2,428,695	3	225,000	2,896	299,277,799
30901	SENJATA API	19	2,776,000	0	0	0	0	19	2,776,000
30902	PERSENJATAAN NON SENJATA API	13,614	668,757,102	0	0	85	5,230,750	13,529	663,526,352
30903	SENJATA SINAR	0	0	16	13,952,000	0	0	16	13,952,000
30904	ALAT KHUSUS KEPOLISIAN	1,304	173,722,774	18	7,976,000	79	8,661,200	1,243	173,037,574
31001	KOMPUTER UNIT	1,993	431,579,728	20	4,290,501	27	2,223,737	1,986	433,646,492
31002	PERALATAN KOMPUTER	17,416	2,636,950,825	1,348	537,011,874	342	71,740,195	18,422	3,102,222,504
31101	ALAT EKSPLORASI TOPOGRAFI	128	9,092,200	0	0	0	0	128	9,092,200

LAPORAN BARANG PENGGUNA TAHUNAN
EKSTRAKOMPTABEL
RINCIAN PER KELOMPOK BARANG
UNTUK PERIODE YANG BERAKHIR 31 DESEMBER 2020

Tanggal : 09/05/21 9:18 AM

Halaman : 2

Kode Lap : lap_bmn_ekstra_kl

UAPB : 025 KEMENTERIAN AGAMA

AKUN NERACA/SUB-SUB KELOMPOK BARANG		SALDO PER 1 JANUARI 2020		MUTASI				SALDO PER 31 DESEMBER 2020	
				BERTAMBAH		BERKURANG			
KODE	URAIAN	KUANTITAS	NILAI	KUANTITAS	NILAI	KUANTITAS	NILAI	KUANTITAS	NILAI
1	2	3	4	5	6	7	8	9	10
31102	ALAT EKSPLORASI GEOFISIKA	174	18,859,000	1	305,000	7	412,300	168	18,751,700
31201	ALAT PENGEBORAN MESIN	0	0	0	0	0	0	0	0
31202	ALAT PENGEBORAN NON MESIN	580	75,461,220	0	0	0	0	580	75,461,220
31303	PENGOLAHAN DAN PEMURNIAN	13	1,792,200	0	0	0	0	13	1,792,200
31401	ALAT BANTU EKSPLORASI	30	1,795,600	0	0	0	0	30	1,795,600
31402	ALAT BANTU PRODUKSI	1	10,000	0	0	0	0	1	10,000
31501	ALAT DETEKSI	523	30,299,245	0	0	5	2,585,000	518	27,714,245
31502	ALAT PELINDUNG	2,901	406,479,355	53	11,586,000	107	13,195,000	2,847	404,879,355
31503	ALAT SAR	1,220	119,736,405	63	7,023,000	25	3,290,000	1,258	123,469,405
31504	ALAT KERJA PENERBANGAN	1,369	143,212,988	0	0	6	300,000	1,363	142,912,988
31601	ALAT PERAGA PELATIHAN DAN PERCONTOHAN	19,277	1,481,292,900	46	9,640,375	313	31,973,164	19,010	1,458,960,111
31701	UNIT PERALATAN PROSES/PRODUKSI	1,231	117,300,789	3	2,039,400	7	245,000	1,227	119,095,189
31801	RAMBU-RAMBU LALU LINTAS DARAT	1,026	214,392,766	0	0	8	2,340,000	1,018	212,052,766
31802	RAMBU-RAMBU LALU LINTAS UDARA	16	2,345,950	0	0	1	65,000	15	2,280,950
31901	PERALATAN OLAH RAGA	45,200	5,285,355,936	685	175,063,936	937	119,266,368	44,948	5,341,153,504
60203	TANDA PENGHARGAAN BIDANG OLAH RAGA	14,887	710,796,034	0	0	525	19,940,000	14,362	690,856,034
133111	Gedung dan Bangunan	1,827	65,174,638,511	38	1,425,708,965	59	17,747,897,408	1,806	48,852,450,068
40101	BANGUNAN GEDUNG TEMPAT KERJA	1,232	63,388,572,315	32	1,328,234,566	53	17,605,275,401	1,211	47,111,531,480
40102	BANGUNAN GEDUNG TEMPAT TINGGAL	23	396,341,935	1	3,006,000	0	0	24	399,347,935
40201	CANDI/TUGU PERINGATAN/PRASASTI	19	75,393,000	0	0	0	0	19	75,393,000
40301	BANGUNAN MENARA PERAMBUAN	7	19,810,000	0	0	0	0	7	19,810,000
40401	TUGU/TANDA BATAS	546	1,294,521,261	5	94,468,399	6	142,622,007	545	1,246,367,653
135111	Aset Tetap Renovasi	0	0	0	0	0	0	0	0
60703	GEDUNG DAN BANGUNAN DALAM RENOVASI	0	0	0	0	0	0	0	0
135121	Aset Tetap Lainnya	13,799	2,485,260,119	0	0	176	69,773,950	13,623	2,415,486,169
60101	BAHAN PERPUSTAKAAN TERCETAK	104	3,552,200	0	0	0	0	104	3,552,200
60102	BAHAN PERPUSTAKAAN TEREKAM DAN BENTUK MIKRO	40	2,000,000	0	0	0	0	40	2,000,000
60103	KARTOGRAFI, NASKAH DAN LUKISAN	8	1,480,000	0	0	0	0	8	1,480,000
60201	BARANG BERCORAK KESENIAN	4,654	549,316,764	0	0	136	17,409,950	4,518	531,906,814
60202	ALAT BERCORAK KEBUDAYAAN	86	1,694,100	0	0	0	0	86	1,694,100
60301	HEWAN PIARAAN	1	106,300	0	0	0	0	1	106,300
60302	TERNAK	7	89,957,000	0	0	0	0	7	89,957,000
60303	HEWAN LAINNYA	0	0	0	0	0	0	0	0
60403	MOLLUSCA (KERANG, TIRAM, CUMI-CUMI, GURITA, SIPUT, DAN SEBANGSANY	4	497,500	0	0	0	0	4	497,500
60409	ALGAE (RUMPUT LAUT DAN TUMBUH-TUMBUHAN LAIN YANG HIDUP DI DALAM A	7	1,504,100	0	0	0	0	7	1,504,100
60410	BIOTA PERAIRAN LAINNYA	50	250,000	0	0	0	0	50	250,000
60501	TANAMAN	8,838	1,834,902,155	0	0	40	52,364,000	8,798	1,782,538,155

LAPORAN BARANG PENGGUNA TAHUNAN
EKSTRAKOMPTABEL
RINCIAN PER KELOMPOK BARANG
UNTUK PERIODE YANG BERAKHIR 31 DESEMBER 2020

Tanggal : 09/05/21 9:18 AM

Halaman : 3

Kode Lap : lap_bmn_ekstra_kl

UAPB : 025 KEMENTERIAN AGAMA

AKUN NERACA/SUB-SUB KELOMPOK BARANG		SALDO PER 1 JANUARI 2020		MUTASI				SALDO PER 31 DESEMBER 2020	
				BERTAMBAH		BERKURANG			
KODE	URAIAN	KUANTITAS	NILAI	KUANTITAS	NILAI	KUANTITAS	NILAI	KUANTITAS	NILAI
1	2	3	4	5	6	7	8	9	10
166112	Aset Tetap yang tidak digunakan dalam Operasi Pemerintahan	113,790	11,452,710,873	20,094	2,830,727,884	22,064	2,886,746,867	111,820	11,396,691,890
30101	ALAT BESAR DARAT	0	0	3	275,000	3	275,000	0	0
30103	ALAT BANTU	57	2,533,737	4	663,000	2	340,000	59	2,856,737
30201	ALAT ANGKUTAN DARAT BERMOTOR	3	61,600,000	0	0	0	0	3	61,600,000
30202	ALAT ANGKUTAN DARAT TAK BERMOTOR	27	3,315,000	1	175,000	2	170,000	26	3,320,000
30301	ALAT BENGKEL BERMESIN	45	1,023,900	0	0	1	10,000	44	1,013,900
30302	ALAT BENGKEL TAK BERMESIN	784	22,313,981	45	1,369,562	2	80,000	827	23,603,543
30303	ALAT UKUR	217	17,628,162	109	3,475,420	28	3,798,000	298	17,305,582
30401	ALAT PENGOLAHAN	109	10,649,631	14	1,551,621	12	690,911	111	11,510,341
30501	ALAT KANTOR	7,644	851,048,157	1,734	175,779,808	1,748	200,417,379	7,630	826,410,586
30502	ALAT RUMAH TANGGA	94,281	9,278,572,409	15,185	1,992,696,870	17,491	2,156,413,207	91,975	9,114,856,072
30601	ALAT STUDIO	1,087	122,247,166	227	33,621,700	290	18,858,950	1,024	137,009,916
30602	ALAT KOMUNIKASI	315	37,782,601	32	5,750,499	66	8,724,999	281	34,808,101
30603	PERALATAN PEMANCAR	59	8,334,000	25	2,081,000	4	925,000	80	9,490,000
30701	ALAT KEDOKTERAN	671	57,306,550	138	19,325,150	291	24,406,650	518	52,225,050
30702	ALAT KESEHATAN UMUM	82	4,786,200	91	18,918,879	2	130,000	171	23,575,079
30801	UNIT ALAT LABORATORIUM	2,874	297,568,071	911	65,239,900	502	41,280,010	3,283	321,527,961
30802	UNIT ALAT LABORATORIUM KIMIA NUKLIR	43	1,026,238	15	1,785,000	14	1,495,000	44	1,316,238
30803	ALAT LABORATORIUM FISIKA NUKLIR/ELEKTRONIKA	15	924,500	1	200,000	1	200,000	15	924,500
30804	ALAT PROTEKSI RADIASI/PROTEKSI LINGKUNGAN	5	520,000	0	0	0	0	5	520,000
30806	ALAT LABORATORIUM LINGKUNGAN HIDUP	2	358,000	0	0	0	0	2	358,000
30807	PERALATAN LABORATORIUM HYDRODINAMICA	10	1,962,000	0	0	3	660,000	7	1,302,000
30808	ALAT LABORATORIUM STANDARISASI KALIBRASI & INSTRUMENTASI	47	2,035,000	0	0	15	522,000	32	1,513,000
30901	SENJATA API	3	30,750	0	0	0	0	3	30,750
30902	PERSENJATAAN NON SENJATA API	57	8,335,000	4	180,000	16	3,180,000	45	5,335,000
30904	ALAT KHUSUS KEPOLISIAN	43	4,314,500	0	0	0	0	43	4,314,500
31001	KOMPUTER UNIT	175	10,771,447	22	1,797,737	23	4,677,336	174	7,891,848
31002	PERALATAN KOMPUTER	885	128,762,296	160	21,898,659	148	13,335,234	897	137,325,721
31102	ALAT EKSPLORASI GEOFISIKA	9	280,000	0	0	0	0	9	280,000
31303	PENGOLAHAN DAN PEMURNIAN	0	0	0	0	0	0	0	0
31402	ALAT BANTU PRODUKSI	1	58,300	0	0	1	58,300	0	0
31502	ALAT PELINDUNG	49	2,945,000	0	0	0	0	49	2,945,000
31503	ALAT SAR	4	875,000	25	3,290,000	24	3,000,000	5	1,165,000
31601	ALAT PERAGA PELATIHAN DAN PERCONTOHAN	318	38,346,845	179	17,938,314	33	6,726,000	464	49,559,159
31701	UNIT PERALATAN PROSES/PRODUKSI	28	2,853,000	7	245,000	0	0	35	3,098,000
31801	RAMBU-RAMBU LALU LINTAS DARAT	18	1,116,000	3	390,000	0	0	21	1,506,000
31802	RAMBU-RAMBU LALU LINTAS UDARA	6	320,000	1	65,000	5	325,000	2	60,000

LAPORAN BARANG PENGGUNA TAHUNAN
EKSTRAKOMPTABEL
RINCIAN PER KELOMPOK BARANG
UNTUK PERIODE YANG BERAKHIR 31 DESEMBER 2020

Tanggal : 09/05/21 9:18 AM

Halaman : 4

Kode Lap : lap_bmn_ekstra_kl

UAPB : 025 KEMENTERIAN AGAMA

AKUN NERACA/SUB-SUB KELOMPOK BARANG		SALDO PER 1 JANUARI 2020		MUTASI				SALDO PER 31 DESEMBER 2020	
				BERTAMBAH		BERKURANG			
KODE	URAIAN	KUANTITAS	NILAI	KUANTITAS	NILAI	KUANTITAS	NILAI	KUANTITAS	NILAI
1	2	3	4	5	6	7	8	9	10
31901	PERALATAN OLAH RAGA	3,453	375,700,492	662	80,070,250	908	98,954,376	3,207	356,816,366
40101	BANGUNAN GEDUNG TEMPAT KERJA	13	55,888,940	10	302,440,565	6	273,040,565	17	85,288,940
40102	BANGUNAN GEDUNG TEMPAT TINGGAL	2	7,906,000	0	0	1	3,006,000	1	4,900,000
40401	TUGU/TANDA BATAS	10	1,300,000	0	0	0	0	10	1,300,000
60101	BAHAN PERPUSTAKAAN TERCETAK	0	0	0	0	0	0	0	0
60102	BAHAN PERPUSTAKAAN TEREKAM DAN BENTUK MIKRO	0	0	0	0	0	0	0	0
60201	BARANG BERCORAK KESENIAN	86	9,650,000	136	17,409,950	72	9,116,950	150	17,943,000
60202	ALAT BERCORAK KEBUDAYAAN	0	0	0	0	0	0	0	0
60203	TANDA PENGHARGAAN BIDANG OLAH RAGA	247	19,662,000	310	9,730,000	340	10,630,000	217	18,762,000
60302	TERNAK	0	0	0	0	0	0	0	0
60501	TANAMAN	6	60,000	40	52,364,000	10	1,300,000	36	51,124,000
null	null	17	1,486,000	0	0	0	0	17	1,486,000
30303	ALAT UKUR	2	235,000	0	0	0	0	2	235,000
30801	UNIT ALAT LABORATORIUM	4	120,000	0	0	0	0	4	120,000
30901	SENJATA API	5	1,080,000	0	0	0	0	5	1,080,000
30902	PERSENJATAAN NON SENJATA API	6	51,000	0	0	0	0	6	51,000
TOTAL			458,874,719,277		40,238,959,724		26,647,597,508		472,466,081,493

**LAPORAN BARANG PENGGUNA TAHUNAN
GABUNGAN INTRAKOMPTABEL DAN EKSTRAKOMPTABEL
RINCIAN PER KELOMPOK BARANG
UNTUK PERIODE YANG BERAKHIR 31 DESEMBER 2020**

Tanggal : 08/05/21 10:05 PM

Halaman : 1

Kode Lap : 207 lap_bmn_gab_kl

UAPB : 025 KEMENTERIAN AGAMA

AKUN NERACA/SUB-SUB KELOMPOK BARANG		SALDO PER 1 JANUARI 2020		MUTASI				SALDO PER 31 DESEMBER 2020	
				BERTAMBAH		BERKURANG			
KODE	URAIAN	KUANTITAS	NILAI	KUANTITAS	NILAI	KUANTITAS	NILAI	KUANTITAS	NILAI
1	2	3	4	5	6	7	8	9	10
131111	Tanah	492,584,477	61,700,844,520,566	14,895,902,392	7,201,510,410,626	57,610,013	477,968,061,423	15,330,876,856	68,424,386,869,769
20101	TANAH PERSIL	487,480,761	57,934,768,356,892	30,858,363	7,181,412,089,810	56,962,738	471,809,240,529	461,376,386	64,644,371,206,173
20102	TANAH NON PERSIL	4,423,200	3,454,352,942,793	43,629	19,820,993,816	636,607	4,451,797,747	3,830,222	3,469,722,138,862
20103	LAPANGAN	680,516	311,723,220,881	14,865,000,400	277,327,000	10,668	1,707,023,147	14,865,670,248	310,293,524,734
132111	Peralatan dan Mesin	7,153,164	9,836,897,569,292	286,893	1,412,191,883,220	127,242	259,958,656,181	7,312,815	10,989,130,796,331
30101	ALAT BESAR DARAT	209	2,972,940,130	18	28,550,000	6	3,637,800	221	2,997,852,330
30102	ALAT BESAR APUNG	20	320,713,000	0	0	0	0	20	320,713,000
30103	ALAT BANTU	2,673	49,350,260,546	98	5,015,359,594	69	772,238,443	2,702	53,593,381,697
30201	ALAT ANGKUTAN DARAT BERMOTOR	17,825	898,972,334,352	676	48,557,644,397	873	49,800,706,565	17,628	897,729,272,184
30202	ALAT ANGKUTAN DARAT TAK BERMOTOR	1,042	1,788,156,784	161	599,356,844	13	9,617,600	1,190	2,377,896,028
30203	ALAT ANGKUTAN APUNG BERMOTOR	48	4,256,775,000	0	0	0	0	48	4,256,775,000
30204	ALAT ANGKUTAN APUNG TAK BERMOTOR	50	258,308,000	0	0	0	0	50	258,308,000
30205	ALAT ANGKUTAN BERMOTOR UDARA	3	68,706,000	0	0	0	0	3	68,706,000
30301	ALAT BENGKEL BERMESIN	3,022	8,992,974,851	92	941,701,462	132	192,278,800	2,982	9,742,397,513
30302	ALAT BENGKEL TAK BERMESIN	10,424	10,173,024,889	383	1,831,952,663	456	190,533,764	10,351	11,814,443,788
30303	ALAT UKUR	22,621	29,183,736,594	337	3,397,160,177	264	431,449,676	22,694	32,149,447,095
30401	ALAT PENGOLAHAN	17,212	43,285,420,823	1,123	5,310,883,732	694	2,134,443,323	17,641	46,461,861,232
30501	ALAT KANTOR	615,298	1,295,925,651,066	33,923	221,922,452,356	11,961	36,696,013,990	637,260	1,481,152,089,432
30502	ALAT RUMAH TANGGA	5,275,925	3,093,152,504,371	183,202	441,461,205,747	84,416	60,636,921,925	5,374,711	3,473,976,788,193
30601	ALAT STUDIO	91,525	267,841,839,790	3,582	41,895,501,875	1,942	4,485,781,192	93,165	305,251,560,473
30602	ALAT KOMUNIKASI	19,529	67,097,879,742	799	4,243,963,682	435	1,263,849,275	19,893	70,077,994,149
30603	PERALATAN PEMANCAR	6,204	109,831,206,929	259	7,834,153,868	175	2,218,929,389	6,288	115,446,431,408
30604	PERALATAN KOMUNIKASI NAVIGASI	439	2,615,748,603	19	77,397,815	1	1,248,500	457	2,691,897,918
30701	ALAT KEDOKTERAN	53,335	102,747,153,525	9,851	15,061,886,244	2,063	2,759,224,921	61,123	115,049,814,848
30702	ALAT KESEHATAN UMUM	4,322	12,493,959,566	145	482,947,689	153	168,529,588	4,314	12,808,377,667
30801	UNIT ALAT LABORATORIUM	379,175	675,356,487,279	10,599	235,816,737,214	7,733	14,622,932,312	382,041	896,550,292,181
30802	UNIT ALAT LABORATORIUM KIMIA NUKLIR	8,054	14,342,205,633	16	482,357,007	63	869,394,101	8,007	13,955,168,539
30803	ALAT LABORATORIUM FISIKA NUKLIR/ELEKTRONIKA	8,338	22,877,095,908	673	2,422,607,650	298	890,189,589	8,713	24,409,513,969
30804	ALAT PROTEKSI RADIASI/PROTEKSI LINGKUNGAN	626	11,065,486,000	14	90,560,500	5	81,030,000	635	11,075,016,500
30805	RADIATION APPLICATION & NON DESTRUCTIVE TESTING	140	1,546,448,947	2	480,384,000	1	230,250	141	2,026,602,697
30806	ALAT LABORATORIUM LINGKUNGAN HIDUP	5,047	10,403,942,917	59	3,291,852,380	49	49,294,204	5,057	13,646,501,093
30807	PERALATAN LABORATORIUM HYDRODINAMICA	6,879	19,786,037,193	84	4,399,263,500	78	64,445,004	6,885	24,120,855,689
30808	ALAT LABORATORIUM STANDARISASI KALIBRASI & INSTRUMENTASI	4,215	6,824,236,266	76	131,522,655	19	38,878,707	4,272	6,916,880,214
30901	SENJATA API	55	272,341,063	0	0	1	1,700,000	54	270,641,063
30902	PERSENJATAAN NON SENJATA API	15,004	9,623,951,586	33	531,958,196	106	138,775,750	14,931	10,017,134,032
30903	SENJATA SINAR	2	5,144,700	16	13,952,000	0	0	18	19,096,700
30904	ALAT KHUSUS KEPOLISIAN	5,977	27,917,410,115	289	1,715,842,121	249	1,285,735,348	6,017	28,347,516,888

**LAPORAN BARANG PENGGUNA TAHUNAN
GABUNGAN INTRAKOMPTABEL DAN EKSTRAKOMPTABEL
RINCIAN PER KELOMPOK BARANG
UNTUK PERIODE YANG BERAKHIR 31 DESEMBER 2020**

Tanggal : 08/05/21 10:05 PM

Halaman : 2

Kode Lap : 207 lap_bmn_gab_kl

UAPB : 025 KEMENTERIAN AGAMA

AKUN NERACA/SUB-SUB KELOMPOK BARANG		SALDO PER 1 JANUARI 2020		MUTASI				SALDO PER 31 DESEMBER 2020	
				BERTAMBAH		BERKURANG			
KODE	URAIAN	KUANTITAS	NILAI	KUANTITAS	NILAI	KUANTITAS	NILAI	KUANTITAS	NILAI
1	2	3	4	5	6	7	8	9	10
31001	KOMPUTER UNIT	250,306	2,092,430,969,893	22,118	218,146,971,295	6,240	52,816,836,448	266,184	2,257,761,104,740
31002	PERALATAN KOMPUTER	171,709	779,339,900,076	14,749	127,935,358,821	4,539	22,147,161,543	181,919	885,128,097,354
31101	ALAT EKSPLORASI TOPOGRAFI	273	1,610,633,355	2	18,395,000	0	0	275	1,629,028,355
31102	ALAT EKSPLORASI GEOFISIKA	513	3,621,341,980	4	9,044,500	9	8,865,300	508	3,621,521,180
31201	ALAT PENGEBORAN MESIN	7	186,070,000	0	0	0	0	7	186,070,000
31202	ALAT PENGEBORAN NON MESIN	765	1,211,368,394	0	0	1	11,700,000	764	1,199,668,394
31301	SUMUR	153	9,161,011,940	5	759,115,470	2	297,000,000	156	9,623,127,410
31302	PRODUKSI	4	211,084,800	0	0	0	0	4	211,084,800
31303	PENGOLAHAN DAN PEMURNIAN	83	114,828,282	88	198,839,088	0	0	171	313,667,370
31401	ALAT BANTU EKSPLORASI	314	1,973,047,970	0	0	0	0	314	1,973,047,970
31402	ALAT BANTU PRODUKSI	3	60,000	0	0	0	0	3	60,000
31501	ALAT DETEKSI	599	582,961,245	4	7,500,000	5	2,585,000	598	587,876,245
31502	ALAT PELINDUNG	3,835	1,262,725,213	62	118,480,000	109	13,580,000	3,788	1,367,625,213
31503	ALAT SAR	4,377	9,591,962,562	246	648,307,850	130	417,968,632	4,493	9,822,301,780
31504	ALAT KERJA PENERBANGAN	7,604	44,399,658,050	1,289	8,979,144,180	443	2,890,764,011	8,450	50,488,038,219
31601	ALAT PERAGA PELATIHAN DAN PERCONTOHAN	33,776	36,366,777,520	347	2,037,390,575	1,112	755,337,740	33,011	37,648,830,355
31701	UNIT PERALATAN PROSES/PRODUKSI	3,139	7,162,200,362	145	1,667,341,322	123	137,525,000	3,161	8,692,016,684
31801	RAMBU-RAMBU LALU LINTAS DARAT	1,530	1,409,349,973	0	0	28	5,700,000	1,502	1,403,649,973
31802	RAMBU-RAMBU LALU LINTAS UDARA	36	25,763,050	0	0	1	65,000	35	25,698,050
31901	PERALATAN OLAH RAGA	73,821	42,797,234,889	1,305	3,626,839,751	1,474	613,362,491	73,652	45,810,712,149
60203	TANDA PENGHARGAAN BIDANG OLAH RAGA	25,079	2,088,537,570	0	0	771	32,195,000	24,308	2,056,342,570
133111	Gedung dan Bangunan	52,878	32,946,135,419,201	2,188	6,511,082,412,120	1,937	2,294,754,789,025	53,129	37,162,463,042,296
31801	RAMBU-RAMBU LALU LINTAS DARAT	18	2,435,844,000	0	0	1	750,000	17	2,435,094,000
40101	BANGUNAN GEDUNG TEMPAT KERJA	46,976	28,160,547,597,838	1,818	5,556,190,771,534	1,676	1,949,995,524,886	47,118	31,766,742,844,486
40102	BANGUNAN GEDUNG TEMPAT TINGGAL	2,634	4,232,196,560,088	251	841,062,833,571	167	276,283,994,684	2,718	4,796,975,398,975
40201	CANDI/TUGU PERINGATAN/PRASASTI	40	1,413,464,927	2	408,550,000	0	24,828,000	42	1,797,186,927
40301	BANGUNAN MENARA PERAMBUAN	11	235,082,000	0	411,599,000	0	0	11	646,681,000
40401	TUGU/TANDA BATAS	3,199	549,306,870,348	117	113,008,658,015	93	68,449,691,455	3,223	593,865,836,908
134111	Jalan dan Jembatan	6,015,209	190,359,855,327	31,967	52,346,784,407	6,924	13,816,010,791	6,040,252	228,890,628,943
50101	JALAN	6,014,063	178,822,026,827	31,944	47,554,812,407	6,915	13,556,721,291	6,039,092	212,820,117,943
50102	JEMBATAN	1,146	11,537,828,500	23	4,791,972,000	9	259,289,500	1,160	16,070,511,000
134112	Irigasi	1,369	156,548,271,751	66	22,606,886,320	84	16,935,558,417	1,351	162,219,599,654
50201	BANGUNAN AIR IRIGASI	128	20,000,105,866	5	4,011,830,551	5	615,861,051	128	23,396,075,366
50202	BANGUNAN PENGAIRAN PASANG SURUT	4	26,028,000	0	1,756,750	1	4,000,000	3	23,784,750
50203	BANGUNAN PENGEMBANGAN RAWA DAN POLDER	43	12,900,340,600	3	621,659,400	1	662,967,400	45	12,859,032,600
50204	BANGUNAN PENGAMAN SUNGAI/PANTAI & PENANGGULANGAN	196	48,083,492,885	12	7,150,906,750	7	6,082,687,250	201	49,151,712,385

**LAPORAN BARANG PENGGUNA TAHUNAN
GABUNGAN INTRAKOMPTABEL DAN EKSTRAKOMPTABEL
RINCIAN PER KELOMPOK BARANG
UNTUK PERIODE YANG BERAKHIR 31 DESEMBER 2020**

Tanggal : 08/05/21 10:05 PM

Halaman : 3

Kode Lap : 207 lap_bmn_gab_kl

UAPB : 025 KEMENTERIAN AGAMA

AKUN NERACA/SUB-SUB KELOMPOK BARANG		SALDO PER 1 JANUARI 2020		MUTASI				SALDO PER 31 DESEMBER 2020	
				BERTAMBAH		BERKURANG			
KODE	URAIAN	KUANTITAS	NILAI	KUANTITAS	NILAI	KUANTITAS	NILAI	KUANTITAS	NILAI
1	2	3	4	5	6	7	8	9	10
50205	BANGUNAN PENGEMBANGAN SUMBER AIR DAN AIR TANAH	130	12,712,059,126	11	2,930,100,736	11	2,031,234,254	130	13,610,925,608
50206	BANGUNAN AIR BERSIH/AIR BAKU	781	51,170,961,581	27	5,926,873,839	51	4,976,122,168	757	52,121,713,252
50207	BANGUNAN AIR KOTOR	87	11,655,283,693	8	1,963,758,294	8	2,562,686,294	87	11,056,355,693
134113	Jaringan	7,212	165,465,919,380	26	19,824,793,518	40	605,683,774	7,198	184,685,029,124
50301	INSTALASI AIR BERSIH / AIR BAKU	245	10,993,663,748	3	96,207,000	5	64,300,000	243	11,025,570,748
50302	INSTALASI AIR KOTOR	7	521,832,800	0	0	0	0	7	521,832,800
50303	INSTALASI PENGOLAHAN SAMPAH	83	503,460,200	0	0	0	0	83	503,460,200
50304	INSTALASI PENGOLAHAN BAHAN BANGUNAN	2	9,320,900	0	0	0	0	2	9,320,900
50305	INSTALASI PEMBANGKIT LISTRIK	104	3,293,058,958	0	0	1	8,500,000	103	3,284,558,958
50306	INSTALASI GARDU LISTRIK	259	22,246,499,140	2	554,200,000	1	450,000	260	22,800,249,140
50307	INSTALASI PERTAHANAN	285	2,964,982,412	0	0	0	0	285	2,964,982,412
50308	INSTALASI GAS	12	1,200,000	0	0	0	0	12	1,200,000
50309	INSTALASI PENGAMAN	62	544,666,800	0	0	0	0	62	544,666,800
50310	INSTALASI LAIN	2,093	20,523,043,246	7	1,060,098,164	3	139,790,251	2,097	21,443,351,159
50401	JARINGAN AIR MINUM	110	8,164,020,009	0	0	1	50,000	109	8,163,970,009
50402	JARINGAN LISTRIK	2,766	84,189,533,197	8	16,324,561,463	14	291,926,163	2,760	100,222,168,497
50403	JARINGAN TELEPON	1,143	10,977,471,187	6	1,789,726,891	15	100,667,360	1,134	12,666,530,718
50404	JARINGAN GAS	41	533,166,783	0	0	0	0	41	533,166,783
135111	Aset Tetap Renovasi	501	63,262,590,355	214	95,955,518,379	195	70,785,414,083	520	88,432,694,651
60701	TANAH DALAM RENOVASI	16	1,275,986,954	0	0	1	224,990,000	15	1,050,996,954
60702	PERALATAN DAN MESIN DALAM RENOVASI	25	1,207,011,000	2	2,334,791,600	3	17,000,000	24	3,524,802,600
60703	GEDUNG DAN BANGUNAN DALAM RENOVASI	353	45,412,776,176	192	90,523,539,669	175	69,165,625,083	370	66,770,690,762
60704	JALAN, IRIGASI, DAN JARINGAN DALAM RENOVASI	5	449,136,075	1	297,000,000	0	0	6	746,136,075
60705	ASET TETAP LAINNYA DALAM RENOVASI	102	14,917,680,150	19	2,800,187,110	16	1,377,799,000	105	16,340,068,260
135121	Aset Tetap Lainnya	28,482,088	1,358,329,012,797	1,375,726	101,201,496,030	129,548	9,123,629,393	29,728,266	1,450,406,879,434
60101	BAHAN PERPUSTAKAAN TERCETAK	27,793,218	1,169,852,900,768	1,371,004	91,723,852,433	126,008	6,396,694,642	29,038,214	1,255,180,058,559
60102	BAHAN PERPUSTAKAAN TEREKAM DAN BENTUK MIKRO	17,371	7,370,038,527	31	493,462,960	95	9,394,000	17,307	7,854,107,487
60103	KARTOGRAFI, NASKAH DAN LUKISAN	564,368	25,142,233,950	813	197,573,500	2,284	181,595,562	562,897	25,158,211,888
60201	BARANG BERCORAK KESENIAN	90,762	136,421,735,177	3,545	7,944,185,152	1,113	2,402,514,189	93,194	141,963,406,140
60202	ALAT BERCORAK KEBUDAYAAN	6,088	14,448,688,732	211	475,908,985	7	57,267,000	6,292	14,867,330,717
60301	HEWAN PIARAAN	1	106,300	0	0	0	0	1	106,300
60302	TERNAK	8	90,054,046	0	0	0	0	8	90,054,046
60303	HEWAN LAINNYA	0	0	0	0	0	0	0	0
60403	MOLLUSCA (KERANG, TIRAM, CUMI-CUMI, GURITA, SIPUT, DAN	4	497,500	0	0	0	0	4	497,500
60409	ALGAE (RUMPUT LAUT DAN TUMBUH-TUMBUHAN LAIN YANG HIDUP	7	1,504,100	0	0	0	0	7	1,504,100
60410	BIOTA PERAIRAN LAINNYA	55	350,000	0	0	0	0	55	350,000

LAPORAN BARANG PENGGUNA TAHUNAN
GABUNGAN INTRAKOMPTABEL DAN EKSTRAKOMPTABEL
RINCIAN PER KELOMPOK BARANG
UNTUK PERIODE YANG BERAKHIR 31 DESEMBER 2020

Tanggal : 08/05/21 10:05 PM

Halaman : 4

Kode Lap : 207 lap_bmn_gab_kl

UAPB : 025 KEMENTERIAN AGAMA

AKUN NERACA/SUB-SUB KELOMPOK BARANG		SALDO PER 1 JANUARI 2020		MUTASI				SALDO PER 31 DESEMBER 2020	
				BERTAMBAH		BERKURANG			
KODE	URAIAN	KUANTITAS	NILAI	KUANTITAS	NILAI	KUANTITAS	NILAI	KUANTITAS	NILAI
1	2	3	4	5	6	7	8	9	10
60501	TANAMAN	8,889	1,846,540,155	0	0	40	52,364,000	8,849	1,794,176,155
60601	BARANG KOLEKSI NON BUDAYA	1,317	3,154,363,542	122	366,513,000	1	23,800,000	1,438	3,497,076,542
166112	Aset Tetap yang tidak digunakan dalam Operasi	822,273	387,814,704,171	183,160	187,566,733,817	208,630	174,193,148,396	796,803	401,188,289,592
20101	TANAH PERSIL	28,989	2,052,377,000	4,962	3,529,445,000	25,690	4,588,045,000	8,261	993,777,000
20103	LAPANGAN	85	36,560,000	0	0	0	0	85	36,560,000
30101	ALAT BESAR DARAT	3	1,152,330	5	2,175,000	4	1,175,000	4	2,152,330
30102	ALAT BESAR APUNG	0	0	0	0	0	0	0	0
30103	ALAT BANTU	153	239,979,216	22	491,668,988	28	122,359,957	147	609,288,247
30201	ALAT ANGKUTAN DARAT BERMOTOR	1,571	24,431,500,198	392	14,157,145,541	391	9,705,810,421	1,572	28,882,835,318
30202	ALAT ANGKUTAN DARAT TAK BERMOTOR	82	61,531,857	5	5,395,000	11	11,531,669	76	55,395,188
30203	ALAT ANGKUTAN APUNG BERMOTOR	7	426,115,848	0	0	0	0	7	426,115,848
30301	ALAT BENGKEL BERMESIN	115	65,377,140	6	10,610,000	1	10,000	120	75,977,140
30302	ALAT BENGKEL TAK BERMESIN	903	90,736,146	61	5,735,562	4	445,000	960	96,026,708
30303	ALAT UKUR	353	178,551,471	133	30,253,916	42	28,547,700	444	180,257,687
30401	ALAT PENGOLAHAN	444	451,595,360	96	121,540,021	77	84,548,411	463	488,586,970
30501	ALAT KANTOR	32,053	30,118,959,575	6,670	11,018,030,320	9,107	12,286,480,982	29,616	28,850,508,913
30502	ALAT RUMAH TANGGA	225,737	49,944,923,462	50,872	18,389,490,579	55,576	18,310,399,937	221,033	50,024,014,104
30601	ALAT STUDIO	3,305	4,461,122,458	764	1,741,271,890	586	1,019,418,016	3,483	5,182,976,332
30602	ALAT KOMUNIKASI	1,295	1,384,349,963	165	325,186,666	443	354,482,343	1,017	1,355,054,286
30603	PERALATAN PEMANCAR	115	781,139,538	53	446,104,340	16	54,188,144	152	1,173,055,734
30604	PERALATAN KOMUNIKASI NAVIGASI	6	103,203,000	1	1,248,500	1	2,453,000	6	101,998,500
30701	ALAT KEDOKTERAN	1,534	795,772,005	372	317,319,938	567	276,062,700	1,339	837,029,243
30702	ALAT KESEHATAN UMUM	111	26,254,816	96	69,977,879	8	54,739,000	199	41,493,695
30801	UNIT ALAT LABORATORIUM	6,771	5,220,534,186	1,595	1,313,575,906	1,234	1,701,904,368	7,132	4,832,205,724
30802	UNIT ALAT LABORATORIUM KIMIA NUKLIR	65	275,086,238	42	13,885,000	20	2,119,000	87	286,852,238
30803	ALAT LABORATORIUM FISIKA NUKLIR/ELEKTRONIKA	211	349,719,899	28	65,603,122	30	43,248,000	209	372,075,021
30804	ALAT PROTEKSI RADIASI/PROTEKSI LINGKUNGAN	11	1,555,872	1	30,000,000	3	30,064,000	9	1,491,872
30805	RADIATION APPLICATION & NON DESTRUCTIVE TESTING	0	0	0	0	0	0	0	0
30806	ALAT LABORATORIUM LINGKUNGAN HIDUP	14	7,032,380	4	1,822,904	0	0	18	8,855,284
30807	PERALATAN LABORATORIUM HYDRODINAMICA	29	246,897,900	14	25,553,000	7	111,197,800	36	161,253,100
30808	ALAT LABORATORIUM STANDARISASI KALIBRASI & INSTRUMENTASI	62	70,969,144	3	20,175,000	15	522,000	50	90,622,144
30901	SENJATA API	3	30,750	0	0	0	0	3	30,750
30902	PERSENJATAAN NON SENJATA API	94	22,412,800	4	180,000	16	3,180,000	82	19,412,800
30904	ALAT KHUSUS KEPOLISIAN	106	355,433,802	14	62,972,000	6	37,419,877	114	380,985,925
31001	KOMPUTER UNIT	10,725	78,746,859,256	3,758	27,942,694,806	3,423	29,585,286,560	11,060	77,104,267,502
31002	PERALATAN KOMPUTER	8,043	11,920,482,283	1,943	4,160,450,551	2,146	3,572,260,978	7,840	12,508,671,856
31101	ALAT EKSPLOKASI TOPOGRAFI	8	16,640,000	0	0	0	0	8	16,640,000

LAPORAN BARANG PENGGUNA TAHUNAN
GABUNGAN INTRAKOMPTABEL DAN EKSTRAKOMPTABEL
RINCIAN PER KELOMPOK BARANG
UNTUK PERIODE YANG BERAKHIR 31 DESEMBER 2020

Tanggal : 08/05/21 10:05 PM

Halaman : 5

Kode Lap : 207 lap_bmn_gab_kl

UAPB : 025 KEMENTERIAN AGAMA

AKUN NERACA/SUB-SUB KELOMPOK BARANG		SALDO PER 1 JANUARI 2020		MUTASI				SALDO PER 31 DESEMBER 2020	
				BERTAMBAH		BERKURANG			
KODE	URAIAN	KUANTITAS	NILAI	KUANTITAS	NILAI	KUANTITAS	NILAI	KUANTITAS	NILAI
1	2	3	4	5	6	7	8	9	10
31102	ALAT EKSPLORASI GEOFISIKA	13	12,780,000	2	8,453,000	2	8,453,000	13	12,780,000
31201	ALAT PENGEBORAN MESIN	0	0	0	0	0	0	0	0
31301	SUMUR	1	102,250,000	1	136,500,000	0	0	2	238,750,000
31303	PENGOLAHAN DAN PEMURNIAN	1	25,135,000	0	0	1	25,135,000	0	0
31402	ALAT BANTU PRODUKSI	1	58,300	0	0	1	58,300	0	0
31501	ALAT DETEKSI	0	0	0	0	0	0	0	0
31502	ALAT PELINDUNG	51	5,780,850	1	35,000	0	0	52	5,815,850
31503	ALAT SAR	39	117,963,372	46	27,956,000	36	15,420,000	49	130,499,372
31504	ALAT KERJA PENERBANGAN	53	463,062,696	20	147,920,473	15	83,270,750	58	527,712,419
31601	ALAT PERAGA PELATIHAN DAN PERCONTOHAN	649	407,428,675	917	253,850,198	781	265,940,034	785	395,338,839
31701	UNIT PERALATAN PROSES/PRODUKSI	54	126,257,582	17	12,745,000	0	0	71	139,002,582
31801	RAMBU-RAMBU LALU LINTAS DARAT	86	88,586,200	3	390,000	2	46,138,200	87	42,838,000
31802	RAMBU-RAMBU LALU LINTAS UDARA	6	320,000	1	65,000	5	325,000	2	60,000
31901	PERALATAN OLAH RAGA	4,826	1,844,486,628	1,051	404,491,056	1,217	377,895,225	4,660	1,871,082,459
40101	BANGUNAN GEDUNG TEMPAT KERJA	517	134,718,706,466	241	85,502,351,300	288	75,451,959,139	470	144,769,098,627
40102	BANGUNAN GEDUNG TEMPAT TINGGAL	113	9,253,802,101	34	11,526,619,056	38	9,646,424,200	109	11,133,996,957
40401	TUGU/TANDA BATAS	55	2,890,227,698	11	691,350,580	20	1,529,300,580	46	2,052,277,698
50101	JALAN	16,171	933,531,125	7	7,427,000	15,378	807,434,125	800	133,524,000
50102	JEMBATAN	0	0	0	0	0	0	0	0
50201	BANGUNAN AIR IRIGASI	9	263,620,000	0	0	1	133,500,000	8	130,120,000
50203	BANGUNAN PENGEMBANGAN RAWA DAN POLDER	1	95,700,000	0	0	0	0	1	95,700,000
50204	BANGUNAN PENGAMAN SUNGAI/PANTAI & PENANGGULANGAN	3	566,907,000	1	148,628,000	3	566,907,000	1	148,628,000
50205	BANGUNAN PENGEMBANGAN SUMBER AIR DAN AIR TANAH	8	153,893,000	1	2,500,000	0	0	9	156,393,000
50206	BANGUNAN AIR BERSIH/AIR BAKU	32	680,502,704	10	155,417,767	10	316,129,000	32	519,791,471
50207	BANGUNAN AIR KOTOR	7	236,857,000	1	90,440,000	6	229,487,000	2	97,810,000
50301	INSTALASI AIR BERSIH / AIR BAKU	3	2,380,000	0	0	0	0	3	2,380,000
50303	INSTALASI PENGOLAHAN SAMPAH	11	1,190,000	0	0	0	0	11	1,190,000
50305	INSTALASI PEMBANGKIT LISTRIK	3	8,985,000	1	8,500,000	1	8,500,000	3	8,985,000
50306	INSTALASI GARDU LISTRIK	1	2,500,000	1	450,000	0	0	2	2,950,000
50307	INSTALASI PERTAHANAN	1	28,300,000	0	0	0	0	1	28,300,000
50310	INSTALASI LAIN	66	78,626,700	1	20,000,000	0	0	67	98,626,700
50401	JARINGAN AIR MINUM	6	1,000,710,000	0	0	0	0	6	1,000,710,000
50402	JARINGAN LISTRIK	12	172,750,000	0	0	0	0	12	172,750,000
50403	JARINGAN TELEPON	13	45,458,000	1	389,800	1	389,800	13	45,458,000
60101	BAHAN PERPUSTAKAAN TERCETAK	456,665	18,037,066,490	105,671	3,004,961,368	86,576	2,216,327,263	475,760	18,825,700,595
60102	BAHAN PERPUSTAKAAN TEREKAM DAN BENTUK MIKRO	353	224,093,300	8	7,395,000	24	11,608,800	337	219,879,500
60103	KARTOGRAFI, NASKAH DAN LUKISAN	17,421	483,808,522	1,740	56,220,519	3,801	131,135,744	15,360	408,893,297

LAPORAN BARANG PENGGUNA TAHUNAN
GABUNGAN INTRAKOMPTABEL DAN EKSTRAKOMPTABEL
RINCIAN PER KELOMPOK BARANG
UNTUK PERIODE YANG BERAKHIR 31 DESEMBER 2020

Tanggal : 08/05/21 10:05 PM

Halaman : 6

Kode Lap : 207 lap_bmn_gab_kl

UAPB : 025 KEMENTERIAN AGAMA

AKUN NERACA/SUB-SUB KELOMPOK BARANG		SALDO PER 1 JANUARI 2020		MUTASI				SALDO PER 31 DESEMBER 2020	
				BERTAMBAH		BERKURANG			
KODE	URAIAN	KUANTITAS	NILAI	KUANTITAS	NILAI	KUANTITAS	NILAI	KUANTITAS	NILAI
1	2	3	4	5	6	7	8	9	10
60201	BARANG BERCORAK KESENIAN	1,473	1,728,239,064	696	933,650,271	446	314,635,364	1,723	2,347,253,971
60202	ALAT BERCORAK KEBUDAYAAN	86	99,910,795	1	44,267,000	7	2,791,000	80	141,386,795
60203	TANDA PENGHARGAAN BIDANG OLAH RAGA	454	27,914,010	554	21,885,000	508	14,784,009	500	35,015,001
60302	TERNAK	0	0	0	0	0	0	0	0
60501	TANAMAN	6	60,000	40	52,364,000	10	1,300,000	36	51,124,000
60702	PERALATAN DAN MESIN DALAM RENOVASI	0	0	0	0	0	0	0	0
null	null	17	1,486,000	0	0	0	0	17	1,486,000
30303	ALAT UKUR	2	235,000	0	0	0	0	2	235,000
30801	UNIT ALAT LABORATORIUM	4	120,000	0	0	0	0	4	120,000
30901	SENJATA API	5	1,080,000	0	0	0	0	5	1,080,000
30902	PERSENJATAAN NON SENJATA API	6	51,000	0	0	0	0	6	51,000
TOTAL			106,805,659,348,840		15,604,286,918,437		3,318,140,951,483		119,091,805,315,794

LAPORAN BARANG KUASA PENGGUNA
KONTRUKSI DALAM Pengerjaan
RINCIAN PER KELOMPOK BARANG
UNTUK PERIODE YANG BERAKHIR 31 DESEMBER 2020

Tanggal : 08/05/21 10:06 PM

Halaman : 1

Kode Lap : lap_kdp_kl

UAPB : 025 KEMENTERIAN AGAMA

AKUN NERACA/ KELOMPOK BARANG		JUMLAH S.D 1 JANUARI 2020	PENAMBAHAN	KDP YANG MENJADI ASET DEFINITIF	JUMLAH S/D 31 DESEMBER 2020	KETERANGAN
KODE	URAIAN	NILAI	NILAI	NILAI	NILAI	
1	2	3	4	5	6	7
136111	Konstruksi Dalam pengerjaan	2,594,266,254,238	4,197,666,245,339	3,345,154,830,654	3,446,777,668,923	
7010101001	Tanah Dalam Pengerjaan	41,582,112,018	27,060,931,149	26,964,431,149	41,678,612,018	
7010101002	Peralatan dan Mesin Dalam Pengerjaan	38,378,575,420	250,370,619,886	177,605,389,221	111,143,806,085	
7010101003	Gedung dan Bangunan Dalam Pengerjaan	2,509,963,064,267	3,892,897,656,961	3,117,763,954,141	3,285,096,767,087	
7010101004	Jalan dan Jembatan Dalam Pengerjaan	3,149,442,683	16,852,959,673	12,336,978,473	7,665,423,883	
7010101005	Aset Tetap Lainnya Dalam Pengerjaan	1,193,059,850	10,484,077,670	10,484,077,670	1,193,059,850	
7010101999	null	0	0	0	0	
162311	Aset Tak Berwujud Dalam Pengerjaan	0	0	0	0	
8020101001	Aset Tak Berwujud Dalam Penyelesaian	0	0	0	0	
TOTAL		2,594,266,254,238	4,197,666,245,339	3,345,154,830,654	3,446,777,668,923	

LAPORAN BARANG PENGGUNA
ASET TAK BERWUJUD
RINCIAN PER KELOMPOK BARANG
UNTUK PERIODE YANG BERAKHIR 31 DESEMBER 2020

Tanggal : 08/05/21 10:06 PM

Halaman : 1

Kode Lap : lap_atb_kl

UAPB : 025 KEMENTERIAN AGAMA

AKUN NERACA/ KELOMPOK BARANG		SALDO PER 1 JANUARI 2020		MUTASI				SALDO S.D 31 DESEMBER 2020	
				BERTAMBAH		BERKURANG			
KODE	URAIAN	KUANTITAS	NILAI	KUANTITAS	NILAI	KUANTITAS	NILAI	KUANTITAS	NILAI
1	2	3	4	5	6	7	8	9	10
162121	Hak Cipta	14	1,446,849,500	0	0	12	1,275,985,500	2	170,864,000
80101	ASET TAK BERWUJUD	14	1,446,849,500	0	0	12	1,275,985,500	2	170,864,000
162151	Software	4,617	128,490,337,831	255	17,293,835,661	157	5,006,915,488	4,715	140,777,258,004
80101	ASET TAK BERWUJUD	4,617	128,490,337,831	255	17,293,835,661	157	5,006,915,488	4,715	140,777,258,004
162161	Lisensi	250	3,627,565,227	127	917,587,800	3	621,670,238	374	3,923,482,789
80101	ASET TAK BERWUJUD	250	3,627,565,227	127	917,587,800	3	621,670,238	374	3,923,482,789
162171	Hasil Kajian/Penelitian	18	47,015,233,591	0	0	2	6,632,750,000	16	40,382,483,591
80101	ASET TAK BERWUJUD	18	47,015,233,591	0	0	2	6,632,750,000	16	40,382,483,591
162191	Aset Tak Berwujud Lainnya	2,110	27,267,644,276	35	2,151,990,261	3	189,213,400	2,142	29,230,421,137
80101	ASET TAK BERWUJUD	2,110	27,267,644,276	35	2,151,990,261	3	189,213,400	2,142	29,230,421,137
166113	Aset Tak Berwujud yang tidak digunakan dalam Operasional	11	130,179,479	83	4,394,017,307	71	158,708,633	23	4,365,488,153
80101	ASET TAK BERWUJUD	11	130,179,479	83	4,394,017,307	71	158,708,633	23	4,365,488,153
TOTAL				207,977,809,904		13,885,243,259		24,757,431,029	218,849,997,674

LAPORAN BARANG KUASA PENGGUNA
BARANG BERSEJARAH
RINCIAN PER KELOMPOK BARANG
UNTUK PERIODE YANG BERAKHIR 31 DESEMBER 2020

Tanggal : 09/05/21 9:20 AM

Halaman : 1

Kode Lap : lap_bmn_sejarah_kl

UAPB : 025 KEMENTERIAN AGAMA

AKUN NERACA/ KELOMPOK BARANG		SALDO PER 1 JANUARI 2020	MUTASI		SALDO PER 31 DESEMBER 2020
			BERTAMBAH	BERKURANG	
KODE	URAIAN	KUANTITAS	KUANTITAS	KUANTITAS	KUANTITAS
1	2	4	5	6	7
131111	Tanah	21	0	0	21
20101	TANAH PERSIL	21	0	0	21
132111	Peralatan dan Mesin	59	0	0	59
30303	ALAT UKUR	1	0	0	1
30501	ALAT KANTOR	6	0	0	6
30502	ALAT RUMAH TANGGA	1	0	0	1
30602	ALAT KOMUNIKASI	1	0	0	1
60203	TANDA PENGHARGAAN BIDANG OLAH RAGA	50	0	0	50
133111	Gedung dan Bangunan	2	0	0	2
40101	BANGUNAN GEDUNG TEMPAT KERJA	1	0	0	1
40201	CANDI/TUGU PERINGATAN/PRASASTI	1	0	0	1
134112	Irigasi	1	0	0	1
50206	BANGUNAN AIR BERSIH/AIR BAKU	1	0	0	1
TOTAL		83	0	0	83

**LAPORAN BARANG DENGAN KONDISI RUSAK BERAT
YANG TELAH DIUSULKAN PROSES PENGHAPUSANNYA KEPADA PENGELOLA BARANG
RINCIAN PER KELOMPOK BARANG
UNTUK PERIODE YANG BERAKHIR 31 DESEMBER 2020**

Tanggal : 08/05/21 10:07 PM

Halaman : 1

Kode Lap : lap_bmn_dbrb_kl

UAPB : 025 KEMENTERIAN AGAMA

AKUN NERACA/ KELOMPOK BARANG		SALDO PER 1 JANUARI 2020		MUTASI				SALDO PER 31 DESEMBER 2020	
				BERTAMBAH		BERKURANG			
KODE	URAIAN	KUANTITAS	NILAI	KUANTITAS	NILAI	KUANTITAS	NILAI	KUANTITAS	NILAI
1	2	3	4	5	6	7	8	9	10
132111	Peralatan dan Mesin	23,169	37,628,452,553	15,998	7,663,642,284	7,176	3,283,119,441	31,991	42,008,975,396
30101	ALAT BESAR DARAT	1	100,000	4	1,175,000	0	0	5	1,275,000
30103	ALAT BANTU	12	67,530,100	4	13,136,951	4	2,189,951	12	78,477,100
30201	ALAT ANGKUTAN DARAT BERMOTOR	46	5,678,386,533	69	994,030,500	20	416,929,700	95	6,255,487,333
30202	ALAT ANGKUTAN DARAT TAK BERMOTOR	1	4,419,000	3	279,000	1	193,000	3	4,505,000
30301	ALAT BENGKEL BERMESIN	5	47,860,000	0	0	0	0	5	47,860,000
30302	ALAT BENGKEL TAK BERMESIN	4	17,921,000	1	50,000	2	44,000	3	17,927,000
30303	ALAT UKUR	21	27,108,600	11	1,651,000	2	81,000	30	28,678,600
30401	ALAT PENGOLAHAN	88	203,216,000	46	55,421,900	21	8,879,000	113	249,758,900
30501	ALAT KANTOR	1,497	4,384,873,720	932	737,428,689	709	533,424,029	1,720	4,588,878,380
30502	ALAT RUMAH TANGGA	18,813	11,132,375,418	12,996	3,820,150,213	6,028	843,742,655	25,781	14,108,782,976
30601	ALAT STUDIO	148	620,413,000	39	103,234,164	38	57,432,500	149	666,214,664
30602	ALAT KOMUNIKASI	(7)	113,652,510	16	4,290,890	17	3,606,890	(8)	114,336,510
30603	PERALATAN PEMANCAR	18	32,554,000	7	43,183,144	0	0	25	75,737,144
30701	ALAT KEDOKTERAN	221	505,393,681	88	32,666,650	9	6,653,481	300	531,406,850
30702	ALAT KESEHATAN UMUM	3	4,600,000	2	130,000	0	0	5	4,730,000
30801	UNIT ALAT LABORATORIUM	741	1,848,544,324	554	149,848,176	103	191,501,426	1,192	1,806,891,074
30802	UNIT ALAT LABORATORIUM KIMIA NUKLIR	0	5,000,000	1	65,000	0	0	1	5,065,000
30803	ALAT LABORATORIUM FISIKA NUKLIR/ELEKTRONIKA	7	38,039,426	11	14,921,000	1	13,824,713	17	39,135,713
30804	ALAT PROTEKSI RADIASI/PROTEKSI LINGKUNGAN	132	22,505,000	0	0	0	0	132	22,505,000
30805	RADIATION APPLICATION & NON DESTRUCTIVE TESTING LABORATORY	2	600,000	0	0	0	0	2	600,000
30806	ALAT LABORATORIUM LINGKUNGAN HIDUP	0	77,000	0	0	0	0	0	77,000
30807	PERALATAN LABORATORIUM HYDRODINAMICA	2	5,370,000	0	0	2	770,000	0	4,600,000
30808	ALAT LABORATORIUM STANDARISASI KALIBRASI & INSTRUMENTASI	1	1,500,000	15	522,000	1	1,500,000	15	522,000
30902	Persenjataan Non Senjata Api	64	4,265,000	4	180,000	1	1,200,000	67	3,245,000
30904	ALAT KHUSUS KEPOLISIAN	4	48,441,139	0	0	2	25,533,426	2	22,907,713
31001	KOMPUTER UNIT	291	11,043,458,471	200	1,452,164,672	131	1,024,496,864	360	11,471,126,279
31002	PERALATAN KOMPUTER	168	1,235,037,298	100	175,586,735	66	145,012,806	202	1,265,611,227
31101	ALAT EKSPLORASI TOPOGRAFI	1	512,000	0	0	1	512,000	0	0
31102	ALAT EKSPLORASI GEOFISIKA	0	60,000	2	8,453,000	0	0	2	8,513,000
31504	ALAT KERJA PENERBANGAN	1	4,500,000	0	0	0	0	1	4,500,000
31601	ALAT PERAGA PELATIHAN DAN PERCONTOHAN	87	45,740,000	459	26,833,600	0	0	546	72,573,600
31701	UNIT PERALATAN PROSES/PRODUKSI	8	39,286,000	0	0	0	0	8	39,286,000
31801	RAMBU-RAMBU LALU LINTAS DARAT	4	6,390,000	0	0	3	2,000,000	1	4,390,000
31802	RAMBU-RAMBU LALU LINTAS UDARA	0	0	5	325,000	0	0	5	325,000
31901	PERALATAN OLAH RAGA	565	202,585,422	59	16,690,000	14	3,592,000	610	215,683,422
60203	TANDA PENGHARGAAN BIDANG OLAH RAGA	220	236,137,911	370	11,225,000	0	0	590	247,362,911

LAPORAN BARANG DENGAN KONDISI RUSAK BERAT
 YANG TELAH DIUSULKAN PROSES PENGHAPUSANNYA KEPADA PENGELOLA BARANG
 RINCIAN PER KELOMPOK BARANG
 UNTUK PERIODE YANG BERAKHIR 31 DESEMBER 2020

Tanggal : 08/05/21 10:07 PM

Halaman : 2

Kode Lap : lap_bmn_dbrb_kl

UAPB : 025 KEMENTERIAN AGAMA

AKUN NERACA/ KELOMPOK BARANG		SALDO PER 1 JANUARI 2020		MUTASI				SALDO PER 31 DESEMBER 2020	
				BERTAMBAH		BERKURANG			
KODE	URAIAN	KUANTITAS	NILAI	KUANTITAS	NILAI	KUANTITAS	NILAI	KUANTITAS	NILAI
1	2	3	4	5	6	7	8	9	10
133111	Gedung dan Bangunan	16	43,582,255,906	16	32,977,718,956	24	35,379,069,956	8	41,180,904,906
40101	BANGUNAN GEDUNG TEMPAT KERJA	14	17,913,157,906	13	31,007,083,956	24	35,379,069,956	3	13,541,171,906
40102	BANGUNAN GEDUNG TEMPAT TINGGAL	2	25,669,098,000	3	1,970,635,000	0	0	5	27,639,733,000
134112	Irigasi	3	4,250,000	0	0	0	0	3	4,250,000
50206	BANGUNAN AIR BERSIH/AIR BAKU	3	4,250,000	0	0	0	0	3	4,250,000
134113	Jaringan	12	128,868,500	2	8,889,800	1	1,468,500	13	136,289,800
50305	INSTALASI PEMBANGKIT LISTRIK	0	0	1	8,500,000	0	0	1	8,500,000
50309	INSTALASI PENGAMAN	10	90,000,000	0	0	0	0	10	90,000,000
50310	INSTALASI LAIN	1	1,468,500	0	0	1	1,468,500	0	0
50402	JARINGAN LISTRIK	1	100,000	0	0	0	0	1	100,000
50403	JARINGAN TELEPON	0	37,300,000	1	389,800	0	0	1	37,689,800
135121	Aset Tetap Lainnya	45,946	4,131,479,238	19,356	571,312,408	4,019	554,166,900	61,283	4,148,624,746
60101	BAHAN PERPUSTAKAAN TERCETAK	45,872	3,565,469,338	19,144	488,222,308	3,900	367,511,000	61,116	3,686,180,646
60102	BAHAN PERPUSTAKAAN TEREKAM DAN BENTUK MIKRO	36	44,650,000	0	0	5	5,265,000	31	39,385,000
60103	KARTOGRAFI, NASKAH DAN LUKISAN	(383)	229,094,000	58	5,325,200	57	545,000	(382)	233,874,200
60201	BARANG BERCORAK KESENIAN	421	292,225,900	154	77,764,900	57	180,845,900	518	189,144,900
60202	ALAT BERCORAK KEBUDAYAAN	0	40,000	0	0	0	0	0	40,000
162151	Software	5	88,430,852	0	0	3	55,291,426	2	33,139,426
80101	ASET TAK BERWUJUD	5	88,430,852	0	0	3	55,291,426	2	33,139,426
TOTAL			85,563,737,049		41,221,563,448		39,273,116,223		87,512,184,274

LAPORAN BARANG HILANG
 YANG TELAH DIUSULKAN PROSES PENGHAPUSANNYA KEPADA PENGELOLA BARANG
 RINCIAN PER KELOMPOK BARANG
 UNTUK PERIODE YANG BERAKHIR 31 DESEMBER 2020

Tanggal : 09/05/21 9:20 AM

Halaman : 1

Kode Lap : lap_bmn_dbh_kl

UAPB : 025 KEMENTERIAN AGAMA

AKUN NERACA/ KELOMPOK BARANG		SALDO PER 1 JANUARI 2020		MUTASI				SALDO PER 31 DESEMBER 2020	
				BERTAMBAH		BERKURANG			
KODE	URAIAN	KUANTITAS	NILAI	KUANTITAS	NILAI	KUANTITAS	NILAI	KUANTITAS	NILAI
1	2	3	4	5	6	7	8	9	10
132111	Peralatan dan Mesin	208	1,272,103,791	69	556,286,550	30	277,667,500	247	1,550,722,841
30201	ALAT ANGKUTAN DARAT BERMOTOR	15	363,437,801	1	15,942,700	1	12,500,000	15	366,880,501
30303	ALAT UKUR	1	25,000	0	0	0	0	1	25,000
30501	ALAT KANTOR	33	139,973,500	1	6,000,000	0	0	34	145,973,500
30502	ALAT RUMAH TANGGA	30	6,236,000	5	35,100,000	0	0	35	41,336,000
30601	ALAT STUDIO	13	27,823,333	8	5,600,000	0	0	21	33,423,333
30602	ALAT KOMUNIKASI	0	0	0	0	0	0	0	0
30603	PERALATAN PEMANCAR	1	1,590,000	0	0	0	0	1	1,590,000
30801	UNIT ALAT LABORATORIUM	16	76,060,000	0	0	0	0	16	76,060,000
30904	ALAT KHUSUS KEPOLISIAN	0	0	2	12,500,000	0	0	2	12,500,000
31001	KOMPUTER UNIT	88	650,403,257	50	478,663,850	29	265,167,500	109	863,899,607
31002	PERALATAN KOMPUTER	7	6,230,900	2	2,480,000	0	0	9	8,710,900
31901	PERALATAN OLAH RAGA	4	324,000	0	0	0	0	4	324,000
135121	Aset Tetap Lainnya	1,037	52,120,000	0	0	0	0	1,037	52,120,000
60101	BAHAN PERPUSTAKAAN TERCETAK	999	49,840,000	0	0	0	0	999	49,840,000
60103	KARTOGRAFI, NASKAH DAN LUKISAN	38	2,280,000	0	0	0	0	38	2,280,000
TOTAL			1,324,223,791		556,286,550		277,667,500		1,602,842,841

LAPORAN BANTUAN PEMERINTAH YANG BELUM DITETAPKAN STATUSNYA
(BPYBDS)
RINCIAN PER KELOMPOK BARANG
UNTUK PERIODE YANG BERAKHIR 31 DESEMBER 2020

Tanggal : 09/05/21 9:20 AM

Halaman : 1

Kode Lap : lap_bmn_bpybds_kl

UAPB : 025 KEMENTERIAN AGAMA

AKUN NERACA/ KELOMPOK BARANG		SALDO PER 1 JANUARI 2020		MUTASI				SALDO PER 31 DESEMBER 2020	
				BERTAMBAH		BERKURANG			
KODE	URAIAN	KUANTITAS	NILAI	KUANTITAS	NILAI	KUANTITAS	NILAI	KUANTITAS	NILAI
1	2	3	4	5	6	7	8	9	10
131111	Tanah	0	0	0	0	0	0	0	0
20101	TANAH PERSIL	0	0	0	0	0	0	0	0
132111	Peralatan dan Mesin	590	55,000,579	0	0	1	15,996,000	589	39,004,579
30303	ALAT UKUR	2	2	0	0	0	0	2	2
30501	ALAT KANTOR	4	4	0	0	0	0	4	4
30502	ALAT RUMAH TANGGA	39	55,000,028	0	0	1	15,996,000	38	39,004,028
30701	ALAT KEDOKTERAN	34	34	0	0	0	0	34	34
30702	ALAT KESEHATAN UMUM	1	1	0	0	0	0	1	1
30801	UNIT ALAT LABORATORIUM	424	424	0	0	0	0	424	424
30802	UNIT ALAT LABORATORIUM KIMIA NUKLIR	62	62	0	0	0	0	62	62
30803	ALAT LABORATORIUM FISIKA NUKLIR/ELEKTRONIKA	6	6	0	0	0	0	6	6
30805	RADIATION APPLICATION & NON DESTRUCTIVE TESTING LABORATORY	2	2	0	0	0	0	2	2
30902	PERSENJATAAN NON SENJATA API	14	14	0	0	0	0	14	14
31002	PERALATAN KOMPUTER	1	1	0	0	0	0	1	1
31701	UNIT PERALATAN PROSES/PRODUKSI	1	1	0	0	0	0	1	1
135121	Aset Tetap Lainnya	279	315,166,181	0	0	0	0	279	315,166,181
60101	BAHAN PERPUSTAKAAN TERCETAK	221	315,166,123	0	0	0	0	221	315,166,123
60201	BARANG BERCORAK KESENIAN	58	58	0	0	0	0	58	58
null	null	0	0	0	0	0	0	0	0
null	null	0	0	0	0	0	0	0	0
TOTAL			370,166,760		0		15,996,000		354,170,760

**LAPORAN PENYUSUTAN BARANG KUASA PENGGUNA
INTRAKOMPABEL
RINCIAN PER KELOMPOK BARANG
TAHUN ANGGARAN 2020**

Tanggal : 08/05/21 10:08 PM

Halaman : 1

Kode Lap : lap_bmn_susut_intra_kl

UAKPB : 025 KEMENTERIAN AGAMA

AKUN NERACA/SUB-SUB KELOMPOK BARANG		SALDO 31 DESEMBER 2020						
KODE	URAIAN	KUANTITAS	NILAI PEROLEHAN	AKUMULASI PENYUSUTAN				NILAI BUKU
				SALDO AWAL	BEBAN PENYUSUTAN	KOREKSI	TOTAL	
1	2	3	4	5	6	7	8=5+6+7	9=4-8
132111	Peralatan dan Mesin	4,451,768	10,577,965,342,429	7,349,617,272,561	896,860,963,166	(16,210,951,382)	8,230,267,284,345	2,347,698,058,084
30101	ALAT BESAR DARAT	161	2,987,039,330	1,522,956,648	239,412,602	(1,973,140)	1,760,396,110	1,226,643,220
30102	ALAT BESAR APUNG	9	320,428,000	320,428,000	0	0	320,428,000	0
30103	ALAT BANTU	2,306	53,543,984,199	35,761,174,401	4,327,523,929	503,981,430	40,592,679,760	12,951,304,439
30201	ALAT ANGKUTAN DARAT BERMOTOR	17,578	897,425,845,408	745,168,487,738	50,679,925,647	(19,459,744,902)	776,388,668,483	121,037,176,925
30202	ALAT ANGKUTAN DARAT TAK BERMOTOR	1,048	2,336,503,637	1,623,620,870	246,509,663	(9,356,600)	1,860,773,933	475,729,704
30203	ALAT ANGKUTAN APUNG BERMOTOR	36	4,256,436,000	2,269,290,103	380,505,006	0	2,649,795,109	1,606,640,891
30204	ALAT ANGKUTAN APUNG TAK BERMOTOR	40	257,050,000	239,633,834	10,833,000	0	250,466,834	6,583,166
30205	ALAT ANGKUTAN BERMOTOR UDARA	3	68,706,000	9,757,000	3,435,300	0	13,192,300	55,513,700
30301	ALAT BENGKEL BERMESIN	2,256	9,657,172,691	3,810,947,159	797,114,478	274,921,525	4,882,983,162	4,774,189,529
30302	ALAT BENGKEL TAK BERMESIN	5,452	11,359,362,940	7,376,005,377	961,385,809	804,925,681	9,142,316,867	2,217,046,073
30303	ALAT UKUR	6,906	31,318,584,821	22,999,080,551	2,269,496,729	822,057,775	26,090,635,055	5,227,949,766
30401	ALAT PENGOLAHAN	15,672	46,180,195,850	35,343,694,057	3,885,459,584	(1,476,858,433)	37,752,295,208	8,427,900,642
30501	ALAT KANTOR	477,225	1,464,130,904,173	1,007,711,345,610	121,583,491,131	(12,567,078,283)	1,116,727,758,458	347,403,145,715
30502	ALAT RUMAH TANGGA	3,165,906	3,128,216,788,844	2,178,135,436,580	257,538,960,733	10,144,340,642	2,445,818,737,955	682,398,050,889
30601	ALAT STUDIO	64,144	301,541,046,275	214,416,468,228	22,343,562,133	11,558,381,261	248,318,411,622	53,222,634,653
30602	ALAT KOMUNIKASI	16,986	69,572,166,099	58,118,561,199	3,655,917,991	(139,048,875)	61,635,430,315	7,936,735,784
30603	PERALATAN PEMANCAR	4,926	115,337,108,969	47,114,350,894	10,454,014,060	911,733,366	58,480,098,320	56,857,010,649
30604	PERALATAN KOMUNIKASI NAVIGASI	384	2,681,208,418	1,611,140,505	178,055,349	13,998,169	1,803,194,023	878,014,395
30701	ALAT KEDOKTERAN	33,318	107,463,714,178	82,439,712,132	7,986,823,250	(1,610,141,496)	88,816,393,886	18,647,320,292
30702	ALAT KESEHATAN UMUM	2,388	12,603,094,490	8,703,551,783	1,610,946,536	(83,969,573)	10,230,528,746	2,372,565,744
30801	UNIT ALAT LABORATORIUM	128,987	878,489,565,633	476,661,328,462	58,028,701,171	(4,514,645,589)	530,175,384,044	348,314,181,589
30802	UNIT ALAT LABORATORIUM KIMIA NUKLIR	1,837	13,332,136,363	8,400,950,447	871,797,116	(221,904,496)	9,050,843,067	4,281,293,296
30803	ALAT LABORATORIUM FISIKA NUKLIR/ELEKTRONIKA	6,365	24,189,050,706	9,221,024,281	1,549,364,187	(202,240,061)	10,568,148,407	13,620,902,299
30804	ALAT PROTEKSI RADIASI/PROTEKSI LINGKUNGAN	323	11,050,887,381	8,129,699,363	401,178,472	(23,426,728)	8,507,451,107	2,543,436,274
30805	RADIATION APPLICATION & NON DESTRUCTIVE TESTING LABORATORY	110	2,023,017,339	848,846,287	158,735,705	470,000,000	1,477,581,992	545,435,347
30806	ALAT LABORATORIUM LINGKUNGAN HIDUP	2,058	13,441,087,380	7,789,157,929	775,573,186	(17,038,498)	8,547,692,617	4,893,394,763
30807	PERALATAN LABORATORIUM HYDRODINAMICA	2,292	23,745,613,321	10,998,118,005	1,374,196,015	(45,193,338)	12,327,120,682	11,418,492,639
30808	ALAT LABORATORIUM STANDARISASI KALIBRASI & INSTRUMENTASI	1,376	6,617,602,415	4,914,551,220	384,454,678	(37,131,116)	5,261,874,782	1,355,727,633
30901	SENJATA API	35	267,865,063	200,728,663	15,025,964	(1,700,000)	214,054,627	53,810,436
30902	PERSENJATAAN NON SENJATA API	1,402	9,353,607,680	8,070,755,823	733,544,094	(44,959,401)	8,759,340,516	594,267,164
30903	SENJATA SINAR	2	5,144,700	4,565,959	578,741	0	5,144,700	0
30904	ALAT KHUSUS KEPOLISIAN	4,774	28,174,479,314	23,909,170,371	1,876,266,630	(785,181,709)	25,000,255,292	3,174,224,022
31001	KOMPUTER UNIT	264,198	2,257,327,458,248	1,669,058,785,965	225,448,780,426	(24,628,337,038)	1,869,879,229,353	387,448,228,895
31002	PERALATAN KOMPUTER	163,497	882,025,874,850	568,498,812,186	103,171,100,789	26,439,266,425	698,109,179,400	183,916,695,450
31101	ALAT EKSPLORASI TOPOGRAFI	147	1,619,936,155	1,295,787,092	100,564,398	0	1,396,351,490	223,584,665
31102	ALAT EKSPLORASI GEOFISIKA	340	3,602,769,480	2,846,827,896	145,850,463	(6,072,500)	2,986,605,859	616,163,621
31201	ALAT PENGEBORAN MESIN	7	186,070,000	55,064,686	17,975,745	0	73,040,431	113,029,569

**LAPORAN PENYUSUTAN BARANG KUASA PENGGUNA
INTRAKOMPTABEL
RINCIAN PER KELOMPOK BARANG
TAHUN ANGGARAN 2020**

Tanggal : 08/05/21 10:08 PM

Halaman : 2

Kode Lap : lap_bmn_susut_intra_kl

UAKPB : 025 KEMENTERIAN AGAMA

AKUN NERACA/SUB-SUB KELOMPOK BARANG		SALDO 31 DESEMBER 2020						
KODE	URAIAN	KUANTITAS	NILAI PEROLEHAN	AKUMULASI PENYUSUTAN				NILAI BUKU
				SALDO AWAL	BEBAN PENYUSUTAN	KOREKSI	TOTAL	
1	2	3	4	5	6	7	8=5+6+7	9=4-8
31202	ALAT PENGEBORAN NON MESIN	184	1,124,207,174	1,017,295,247	24,752,124	(7,020,000)	1,035,027,371	89,179,803
31301	SUMUR	156	9,623,127,410	4,440,113,385	937,948,468	(181,425,000)	5,196,636,853	4,426,490,557
31302	PRODUKSI	4	211,084,800	33,326,064	22,053,496	0	55,379,560	155,705,240
31303	PENGOLAHAN DAN PEMURNIAN	158	311,875,170	57,158,331	20,341,035	139,187,510	216,686,876	95,188,294
31401	ALAT BANTU EKSPLORASI	284	1,971,252,370	1,547,207,358	195,344,450	0	1,742,551,808	228,700,562
31402	ALAT BANTU PRODUKSI	2	50,000	50,000	0	0	50,000	0
31501	ALAT DETEKSI	80	560,162,000	537,702,000	15,710,000	0	553,412,000	6,750,000
31502	ALAT PELINDUNG	941	962,754,858	659,008,258	86,226,349	8,675,000	753,909,607	208,845,251
31503	ALAT SAR	3,235	9,698,832,375	8,818,261,632	723,498,750	(352,739,132)	9,189,021,250	509,811,125
31504	ALAT KERJA PENERBANGAN	7,087	50,345,125,231	17,536,087,647	4,648,384,165	(858,302,398)	21,326,169,414	29,018,955,817
31601	ALAT PERAGA PELATIHAN DAN PERCONTOHAN	14,001	36,189,870,244	19,923,905,696	2,696,234,562	(663,720,127)	21,956,420,131	14,233,450,113
31701	UNIT PERALATAN PROSES/PRODUKSI	1,934	8,572,921,495	4,319,965,145	707,512,267	(69,165,756)	4,958,311,656	3,614,609,839
31801	RAMBU-RAMBU LALU LINTAS DARAT	484	1,191,597,207	964,153,597	54,216,073	(3,360,000)	1,015,009,670	176,587,537
31802	RAMBU-RAMBU LALU LINTAS UDARA	20	23,417,100	23,417,100	0	0	23,417,100	0
31901	PERALATAN OLAH RAGA	28,704	40,469,558,645	34,139,803,797	2,521,680,717	(290,685,977)	36,370,798,537	4,098,760,108
133111	Gedung dan Bangunan	51,323	37,113,610,592,228	2,254,516,796,539	1,014,587,362,837	(12,700,126,969)	3,256,404,032,407	33,857,206,559,821
31801	RAMBU-RAMBU LALU LINTAS DARAT	17	2,435,094,000	2,421,958,286	13,885,714	(750,000)	2,435,094,000	0
40101	BANGUNAN GEDUNG TEMPAT KERJA	45,907	31,719,631,313,006	1,954,145,483,881	883,590,049,091	(3,547,551,045)	2,834,187,981,927	28,885,443,331,079
40102	BANGUNAN GEDUNG TEMPAT TINGGAL	2,694	4,796,576,051,040	264,419,036,778	117,072,194,159	(8,896,346,204)	372,594,884,733	4,423,981,166,307
40201	CANDI/TUGU PERINGATAN/PRASASTI	23	1,721,793,927	45,344,289	31,681,899	700,859	77,727,047	1,644,066,880
40301	BANGUNAN MENARA PERAMBUAN	4	626,871,000	14,633,950	16,934,977	27,703,491	59,272,418	567,598,582
40401	TUGU/TANDA BATAS	2,678	592,619,469,255	33,470,339,355	13,862,616,997	(283,884,070)	47,049,072,282	545,570,396,973
134111	Jalan dan Jembatan	6,040,252	228,890,628,943	73,634,306,768	38,873,815,656	(4,182,516,831)	108,325,605,593	120,565,023,350
50101	JALAN	6,039,092	212,820,117,943	73,015,069,566	38,491,489,111	(4,446,417,381)	107,060,141,296	105,759,976,647
50102	JEMBATAN	1,160	16,070,511,000	619,237,202	382,326,545	263,900,550	1,265,464,297	14,805,046,703
134112	Irigasi	1,351	162,219,599,654	27,784,346,891	9,294,827,839	(3,098,935,293)	33,980,239,437	128,239,360,217
50201	BANGUNAN AIR IRIGASI	128	23,396,075,366	972,148,983	457,516,549	(33,759,090)	1,395,906,442	22,000,168,924
50202	BANGUNAN PENGAIRAN PASANG SURUT	3	23,784,750	2,060,845	504,497	91,074	2,656,416	21,128,334
50203	BANGUNAN PENGEMBANGAN RAWA DAN POLDER	45	12,859,032,600	1,632,166,312	614,684,743	(1,056,504)	2,245,794,551	10,613,238,049
50204	BANGUNAN PENGAMAN SUNGAI/PANTAI & PENANGGULANGAN BENCANA ALAM	201	49,151,712,385	17,963,962,420	5,525,187,769	(2,575,046,320)	20,914,103,869	28,237,608,516
50205	BANGUNAN PENGEMBANGAN SUMBER AIR DAN AIR TANAH	130	13,610,925,608	1,449,729,741	549,024,124	(59,432,254)	1,939,321,611	11,671,603,997
50206	BANGUNAN AIR BERSIH/AIR BAKU	757	52,121,713,252	4,934,608,650	1,825,059,632	(385,101,104)	6,374,567,178	45,747,146,074
50207	BANGUNAN AIR KOTOR	87	11,056,355,693	829,669,940	322,850,525	(44,631,095)	1,107,889,370	9,948,466,323
134113	Jaringan	7,198	184,685,029,124	50,471,796,687	5,595,040,964	855,498,507	56,922,336,158	127,762,692,966
50301	INSTALASI AIR BERSIH / AIR BAKU	243	11,025,570,748	3,293,400,411	370,215,798	(13,011,100)	3,650,605,109	7,374,965,639
50302	INSTALASI AIR KOTOR	7	521,832,800	196,814,390	17,394,428	0	214,208,818	307,623,982
50303	INSTALASI PENGOLAHAN SAMPAH	83	503,460,200	359,799,048	49,054,198	0	408,853,246	94,606,954
50304	INSTALASI PENGOLAHAN BAHAN BANGUNAN	2	9,320,900	9,320,900	0	0	9,320,900	0

**LAPORAN PENYUSUTAN BARANG KUASA PENGGUNA
INTRAKOMPTABEL
RINCIAN PER KELOMPOK BARANG
TAHUN ANGGARAN 2020**

Tanggal : 08/05/21 10:08 PM

Halaman : 3

Kode Lap : lap_bmn_susut_intra_kl

UAKPB : 025 KEMENTERIAN AGAMA

AKUN NERACA/SUB-SUB KELOMPOK BARANG		SALDO 31 DESEMBER 2020						
KODE	URAIAN	KUANTITAS	NILAI PEROLEHAN	AKUMULASI PENYUSUTAN				NILAI BUKU
				SALDO AWAL	BEBAN PENYUSUTAN	KOREKSI	TOTAL	
1	2	3	4	5	6	7	8=5+6+7	9=4-8
50305	INSTALASI PEMBANGKIT LISTRIK	103	3,284,558,958	730,224,407	81,888,184	(2,018,750)	810,093,841	2,474,465,117
50306	INSTALASI GARDU LISTRIK	260	22,800,249,140	3,597,098,663	594,758,462	51,172,525	4,243,029,650	18,557,219,490
50307	INSTALASI PERTAHANAN	285	2,964,982,412	1,065,223,332	103,528,498	0	1,168,751,830	1,796,230,582
50308	INSTALASI GAS	12	1,200,000	100,020	40,008	0	140,028	1,059,972
50309	INSTALASI PENGAMAN	62	544,666,800	248,049,400	26,436,662	0	274,486,062	270,180,738
50310	INSTALASI LAIN	2,097	21,443,351,159	18,577,971,347	902,338,506	(28,000,000)	19,452,309,853	1,991,041,306
50401	JARINGAN AIR MINUM	109	8,163,970,009	2,552,815,142	274,543,076	(50,000)	2,827,308,218	5,336,661,791
50402	JARINGAN LISTRIK	2,760	100,222,168,497	15,706,038,241	2,508,455,359	208,784,675	18,423,278,275	81,798,890,222
50403	JARINGAN TELEPON	1,134	12,666,530,718	4,042,006,267	648,609,070	638,621,157	5,329,236,494	7,337,294,224
50404	JARINGAN GAS	41	533,166,783	92,935,119	17,778,715	0	110,713,834	422,452,949
135111	Aset Tetap Renovasi	400	71,041,629,437	4,477,642,172	654,645,071	(575,654,167)	4,556,633,076	66,484,996,361
60702	PERALATAN DAN MESIN DALAM RENOVASI	24	3,524,802,600	450,011,000	0	0	450,011,000	3,074,791,600
60703	GEDUNG DAN BANGUNAN DALAM RENOVASI	370	66,770,690,762	4,027,631,172	595,245,071	(575,654,167)	4,047,222,076	62,723,468,686
60704	JALAN, IRIGASI, DAN JARINGAN DALAM RENOVASI	6	746,136,075	0	59,400,000	0	59,400,000	686,736,075
135121	Aset Tetap Lainnya	88,676	141,431,499,326	70,835,384,105	3,911,341,602	(958,085,019)	73,788,640,688	67,642,858,638
60201	BARANG BERCORAK KESENIAN	88,676	141,431,499,326	70,835,384,105	3,911,341,602	(958,085,019)	73,788,640,688	67,642,858,638
166112	Aset Tetap yang tidak digunakan dalam Operasi Pemerintahan	184,817	369,149,147,514	232,269,559,468	6,296,317,079	2,221,459,866	240,787,336,413	128,361,811,101
30101	ALAT BESAR DARAT	4	2,152,330	1,152,330	0	1,000,000	2,152,330	0
30102	ALAT BESAR APUNG	0	0	0	0	0	0	0
30103	ALAT BANTU	88	606,431,510	237,388,621	464,714	368,578,175	606,431,510	0
30201	ALAT ANGKUTAN DARAT BERMOTOR	1,569	28,821,235,318	23,842,140,197	236,251,946	4,324,512,659	28,402,904,802	418,330,516
30202	ALAT ANGKUTAN DARAT TAK BERMOTOR	50	52,075,188	58,216,857	0	(6,141,669)	52,075,188	0
30203	ALAT ANGKUTAN APUNG BERMOTOR	7	426,115,848	426,115,848	0	0	426,115,848	0
30301	ALAT BENGKEL BERMESIN	76	74,963,240	58,009,010	2,034,368	10,011,287	70,054,665	4,908,575
30302	ALAT BENGKEL TAK BERMESIN	133	72,423,165	61,672,925	2,765,540	3,874,700	68,313,165	4,110,000
30303	ALAT UKUR	146	162,952,105	157,560,409	8,021,900	2,078,796	167,661,105	(4,709,000)
30401	ALAT PENGOLAHAN	352	477,076,629	427,153,959	7,853,958	36,130,900	471,138,817	5,937,812
30501	ALAT KANTOR	21,986	28,024,098,327	29,021,175,806	194,372,624	(1,350,010,188)	27,865,538,242	158,560,085
30502	ALAT RUMAH TANGGA	129,058	40,909,158,032	40,147,420,404	290,622,534	149,259,977	40,587,302,915	321,855,117
30601	ALAT STUDIO	2,459	5,045,966,416	4,255,009,232	60,448,282	685,007,381	5,000,464,895	45,501,521
30602	ALAT KOMUNIKASI	736	1,320,246,185	1,336,239,067	4,420,727	(26,522,108)	1,314,137,686	6,108,499
30603	PERALATAN PEMANCAR	72	1,163,565,734	633,309,667	78,817,518	241,087,892	953,215,077	210,350,657
30604	PERALATAN KOMUNIKASI NAVIGASI	6	101,998,500	79,309,163	6,731,618	(1,211,834)	84,828,947	17,169,553
30701	ALAT KEDOKTERAN	821	784,804,193	733,668,576	9,687,667	31,490,739	774,846,982	9,957,211
30702	ALAT KESEHATAN UMUM	28	17,918,616	21,468,616	(5,000,000)	1,450,000	17,918,616	0
30801	UNIT ALAT LABORATORIUM	3,849	4,510,677,763	4,700,639,330	82,911,286	(487,372,771)	4,296,177,845	214,499,918
30802	UNIT ALAT LABORATORIUM KIMIA NUKLIR	43	285,536,000	228,812,499	18,636,681	9,335,160	256,784,340	28,751,660
30803	ALAT LABORATORIUM FISIKA NUKLIR/ELEKTRONIKA	194	371,150,521	225,246,903	22,636,092	13,245,431	261,128,426	110,022,095

**LAPORAN PENYUSUTAN BARANG KUASA PENGGUNA
INTRAKOMPTABEL
RINCIAN PER KELOMPOK BARANG
TAHUN ANGGARAN 2020**

Tanggal : 08/05/21 10:08 PM

Halaman : 4

Kode Lap : lap_bmn_susut_intra_kl

UAKPB : 025 KEMENTERIAN AGAMA

AKUN NERACA/SUB-SUB KELOMPOK BARANG		SALDO 31 DESEMBER 2020						
KODE	URAIAN	KUANTITAS	NILAI PEROLEHAN	AKUMULASI PENYUSUTAN				NILAI BUKU
				SALDO AWAL	BEBAN PENYUSUTAN	KOREKSI	TOTAL	
1	2	3	4	5	6	7	8=5+6+7	9=4-8
30804	ALAT PROTEKSI RADIASI/PROTEKSI LINGKUNGAN	4	971,872	1,035,872	(1,500,000)	1,436,000	971,872	0
30805	RADIATION APPLICATION & NON DESTRUCTIVE TESTING LABORATORY	0	0	0	0	0	0	0
30806	ALAT LABORATORIUM LINGKUNGAN HIDUP	16	8,497,284	6,674,380	0	1,822,904	8,497,284	0
30807	PERALATAN LABORATORIUM HYDRODINAMICA	29	159,951,100	128,730,997	9,795,804	(36,373,879)	102,152,922	57,798,178
30808	ALAT LABORATORIUM STANDARISASI KALIBRASI & INSTRUMENTASI	18	89,109,144	63,863,364	3,335,965	20,175,000	87,374,329	1,734,815
30901	SENJATA API	0	0	0	0	0	0	0
30902	PERSENJATAAN NON SENJATA API	37	14,077,800	14,077,800	0	0	14,077,800	0
30904	ALAT KHUSUS KEPOLISIAN	71	376,671,425	347,644,427	2,102,000	26,302,123	376,048,550	622,875
31001	KOMPUTER UNIT	10,886	77,096,375,654	78,489,560,364	(81,719,441)	(1,444,701,066)	76,963,139,857	133,235,797
31002	PERALATAN KOMPUTER	6,943	12,371,346,135	11,744,558,240	40,953,511	569,100,465	12,354,612,216	16,733,919
31101	ALAT EKSPLORASI TOPOGRAFI	8	16,640,000	16,640,000	0	0	16,640,000	0
31102	ALAT EKSPLORASI GEOFISIKA	4	12,500,000	11,630,000	892,308	0	12,522,308	(22,308)
31201	ALAT PENGEBORAN MESIN	0	0	0	0	0	0	0
31301	SUMUR	2	238,750,000	61,302,631	17,061,842	109,200,000	187,564,473	51,185,527
31303	PENGOLAHAN DAN PEMURNIAN	0	0	25,135,000	0	(25,135,000)	0	0
31501	ALAT DETEKSI	0	0	0	0	0	0	0
31502	ALAT PELINDUNG	3	2,870,850	2,835,850	0	35,000	2,870,850	0
31503	ALAT SAR	44	129,334,372	117,088,372	0	12,246,000	129,334,372	0
31504	ALAT KERJA PENERBANGAN	58	527,712,419	291,162,164	60,104,440	26,464,983	377,731,587	149,980,832
31601	ALAT PERAGA PELATIHAN DAN PERCONTOHAN	321	345,779,680	305,865,355	18,276,886	(21,636,708)	302,505,533	43,274,147
31701	UNIT PERALATAN PROSES/PRODUKSI	36	135,904,582	121,976,457	1,225,000	12,500,000	135,701,457	203,125
31801	RAMBU-RAMBU LALU LINTAS DARAT	66	41,332,000	71,377,288	4,137,438	(36,251,442)	39,263,284	2,068,716
31802	RAMBU-RAMBU LALU LINTAS UDARA	0	0	0	0	0	0	0
31901	PERALATAN OLAH RAGA	1,453	1,514,266,093	1,475,051,136	1,083,330	42,781,627	1,518,916,093	(4,650,000)
40101	BANGUNAN GEDUNG TEMPAT KERJA	453	144,683,809,687	25,425,074,383	4,480,681,386	(653,262,585)	29,252,493,184	115,431,316,503
40102	BANGUNAN GEDUNG TEMPAT TINGGAL	108	11,129,096,957	2,965,050,996	480,103,148	255,901,758	3,701,055,902	7,428,041,055
40401	TUGU/TANDA BATAS	36	2,050,977,698	589,533,586	46,573,140	(68,747,430)	567,359,296	1,483,618,402
50101	JALAN	800	133,524,000	690,220,638	53,467,662	(610,164,300)	133,524,000	0
50102	JEMBATAN	0	0	0	0	0	0	0
50201	BANGUNAN AIR IRIGASI	8	130,120,000	57,739,274	2,619,440	(30,705,000)	29,653,714	100,466,286
50203	BANGUNAN PENGEMBANGAN RAWA DAN POLDER	1	95,700,000	40,194,000	1,982,357	0	42,176,357	53,523,643
50204	BANGUNAN PENGAMAN SUNGAI/PANTAI & PENANGGULANGAN BENCANA ALAM	1	148,628,000	292,748,667	65,981,133	(276,984,400)	81,745,400	66,882,600
50205	BANGUNAN PENGEMBANGAN SUMBER AIR DAN AIR TANAH	9	156,393,000	60,929,688	3,655,686	1,349,103	65,934,477	90,458,523
50206	BANGUNAN AIR BERSIH/AIR BAKU	32	519,791,471	266,112,221	14,436,579	(60,443,022)	220,105,778	299,685,693
50207	BANGUNAN AIR KOTOR	2	97,810,000	17,496,710	4,307,567	(5,725,902)	16,078,375	81,731,625
50301	INSTALASI AIR BERSIH / AIR BAKU	3	2,380,000	999,130	83,917	0	1,296,047	1,296,953
50303	INSTALASI PENGOLAHAN SAMPAH	11	1,190,000	832,500	119,000	0	951,500	238,500
50305	INSTALASI PEMBANGKIT LISTRIK	3	8,985,000	3,183,276	248,477	0	3,431,753	5,553,247

**LAPORAN PENYUSUTAN BARANG KUASA PENGGUNA
INTRAKOMPTABEL
RINCIAN PER KELOMPOK BARANG
TAHUN ANGGARAN 2020**

Tanggal : 08/05/21 10:08 PM

Halaman : 5

Kode Lap : lap_bmn_susut_intra_kl

UAKPB : 025 KEMENTERIAN AGAMA

AKUN NERACA/SUB-SUB KELOMPOK BARANG		SALDO 31 DESEMBER 2020						
KODE	URAIAN	KUANTITAS	NILAI PEROLEHAN	AKUMULASI PENYUSUTAN				NILAI BUKU
				SALDO AWAL	BEBAN PENYUSUTAN	KOREKSI	TOTAL	
1	2	3	4	5	6	7	8=5+6+7	9=4-8
50306	INSTALASI GARDU LISTRIK	2	2,950,000	906,250	68,125	157,500	1,131,875	1,818,125
50307	INSTALASI PERTAHANAN	1	28,300,000	6,131,665	943,334	0	7,074,999	21,225,001
50310	INSTALASI LAIN	67	98,626,700	78,626,700	2,000,000	14,000,000	94,626,700	4,000,000
50401	JARINGAN AIR MINUM	6	1,000,710,000	450,319,478	33,357,940	0	483,677,418	517,032,582
50402	JARINGAN LISTRIK	12	172,750,000	33,375,000	4,318,750	0	37,693,750	135,056,250
50403	JARINGAN TELEPON	13	45,458,000	27,388,350	2,167,900	0	29,556,250	15,901,750
60201	BARANG BERCORAK KESENIAN	1,573	2,329,310,971	1,314,777,840	1,775,000	392,313,610	1,708,866,450	620,444,521
60702	PERALATAN DAN MESIN DALAM RENOVASI	0	0	0	0	0	0	0
JUMLAH		10,825,785	48,848,993,468,	10,063,607,105,	1,976,074,314,2	(34,649,311,288)	12,005,032,108,	36,843,961,360,538

**LAPORAN PENYUSUTAN BARANG KUASA PENGGUNA
EKSTRAKOMPABEL
RINCIAN PER KELOMPOK BARANG
TAHUN ANGGARAN 2020**

Tanggal : 08/05/21 10:08 PM

Halaman : 1

Kode Lap : lap_bmn_susut_ekstra_kl

UAKPB : 025 KEMENTERIAN AGAMA

AKUN NERACA/SUB-SUB KELOMPOK BARANG		SALDO 31 DESEMBER 2020						
KODE	URAIAN	KUANTITAS	NILAI PEROLEHAN	AKUMULASI PENYUSUTAN				NILAI BUKU
				SALDO AWAL	PERIODE BERJALAN	KOREKSI	TOTAL	
1	2	3	4	5	6	7	8=5+6+7	9=4-8
132111	Peralatan dan Mesin	2,836,739	409,109,111,332	304,368,421,589	26,015,537,113	(3,325,819,820)	327,058,138,882	82,050,972,450
30101	ALAT BESAR DARAT	60	10,813,000	7,190,366	727,990	(275,000)	7,643,356	3,169,644
30102	ALAT BESAR APUNG	11	285,000	285,000	0	0	285,000	0
30103	ALAT BANTU	396	49,397,498	44,471,786	1,741,781	(2,530,109)	43,683,458	5,714,040
30201	ALAT ANGKUTAN DARAT BERMOTOR	50	303,426,776	317,248,579	5,002	(13,826,805)	303,426,776	0
30202	ALAT ANGKUTAN DARAT TAK BERMOTOR	142	41,392,391	36,619,650	4,738,741	(241,000)	41,117,391	275,000
30203	ALAT ANGKUTAN APUNG BERMOTOR	12	339,000	339,000	0	0	339,000	0
30204	ALAT ANGKUTAN APUNG TAK BERMOTOR	10	1,258,000	1,258,000	0	0	1,258,000	0
30301	ALAT BENGKEL BERMESIN	726	85,224,822	49,897,195	6,054,524	(1,026,393)	54,925,326	30,299,496
30302	ALAT BENGKEL TAK BERMESIN	4,899	455,080,848	347,487,392	25,466,962	(5,089,202)	367,865,152	87,215,696
30303	ALAT UKUR	15,788	830,862,274	758,927,762	28,887,245	(4,641,080)	783,173,927	47,688,347
30401	ALAT PENGOLAHAN	1,969	281,665,382	210,872,385	15,269,067	(8,143,046)	217,998,406	63,666,976
30501	ALAT KANTOR	160,035	17,021,185,259	13,898,617,668	783,761,234	(199,527,657)	14,482,851,245	2,538,334,014
30502	ALAT RUMAH TANGGA	2,208,805	345,759,999,349	256,145,353,088	22,269,300,325	(2,809,640,433)	275,605,012,980	70,154,986,369
30601	ALAT STUDIO	29,021	3,710,514,198	2,954,282,509	239,134,484	(41,315,100)	3,152,101,893	558,412,305
30602	ALAT KOMUNIKASI	2,907	505,828,050	427,365,423	27,653,371	(7,940,109)	447,078,685	58,749,365
30603	PERALATAN PEMANCAR	1,362	109,322,439	73,184,918	8,293,219	(10,404,358)	71,073,779	38,248,660
30604	PERALATAN KOMUNIKASI NAVIGASI	73	10,689,500	7,844,738	714,662	0	8,559,400	2,130,100
30701	ALAT KEDOKTERAN	27,805	7,586,100,670	3,048,191,724	735,310,212	(48,187,543)	3,735,314,393	3,850,786,277
30702	ALAT KESEHATAN UMUM	1,926	205,283,177	191,535,939	14,514,311	(19,769,379)	186,280,871	19,002,306
30801	UNIT ALAT LABORATORIUM	253,054	18,060,726,548	14,895,379,795	971,421,815	(100,074,319)	15,766,727,291	2,293,999,257
30802	UNIT ALAT LABORATORIUM KIMIA NUKLIR	6,170	623,032,176	390,196,640	40,142,526	(1,601,713)	428,737,453	194,294,723
30803	ALAT LABORATORIUM FISIKA NUKLIR/ELEKTRONIKA	2,348	220,463,263	90,789,930	13,723,010	(180,277)	104,332,663	116,130,600
30804	ALAT PROTEKSI RADIASI/PROTEKSI LINGKUNGAN	312	24,129,119	15,377,456	1,495,863	(6,750)	16,866,569	7,262,550
30805	RADIATION APPLICATION & NON DESTRUCTIVE TESTING LABORATORY	31	3,585,358	3,635,271	51,150	(126,638)	3,559,783	25,575
30806	ALAT LABORATORIUM LINGKUNGAN HIDUP	2,999	205,413,713	187,109,760	8,070,905	(250,000)	194,930,665	10,483,048
30807	PERALATAN LABORATORIUM HYDRODINAMICA	4,593	375,242,368	171,586,004	23,593,697	(1,774,986)	193,404,715	181,837,653
30808	ALAT LABORATORIUM STANDARISASI KALIBRASI & INSTRUMENTASI	2,896	299,277,799	227,158,580	20,973,111	(44,320)	248,087,371	51,190,428
30901	SENJATA API	19	2,776,000	2,705,154	27,132	0	2,732,286	43,714
30902	PERSENJATAAN NON SENJATA API	13,529	663,526,352	656,321,244	6,060,613	(5,230,750)	657,151,107	6,375,245
30903	SENJATA SINAR	16	13,952,000	0	1,395,200	0	1,395,200	12,556,800
30904	ALAT KHUSUS KEPOLISIAN	1,243	173,037,574	150,269,429	10,813,130	(5,970,870)	155,111,689	17,925,885
31001	KOMPUTER UNIT	1,986	433,646,492	403,317,926	14,608,994	(575,737)	417,351,183	16,295,309
31002	PERALATAN KOMPUTER	18,422	3,102,222,504	1,866,045,444	361,471,119	82,857,767	2,310,374,330	791,848,174
31101	ALAT EKSPLORASI TOPOGRAFI	128	9,092,200	9,092,200	0	0	9,092,200	0
31102	ALAT EKSPLORASI GEOFISIKA	168	18,751,700	16,911,855	405,145	(412,300)	16,904,700	1,847,000
31201	ALAT PENGEBORAN MESIN	0	0	0	0	0	0	0
31202	ALAT PENGEBORAN NON MESIN	580	75,461,220	54,047,745	6,001,840	0	60,049,585	15,411,635

**LAPORAN PENYUSUTAN BARANG KUASA PENGGUNA
EKSTRAKOMPABEL
RINCIAN PER KELOMPOK BARANG
TAHUN ANGGARAN 2020**

Tanggal : 08/05/21 10:09 PM

Halaman : 2

Kode Lap : lap_bmn_susut_ekstra_kl

UAKPB : 025 KEMENTERIAN AGAMA

AKUN NERACA/SUB-SUB KELOMPOK BARANG		SALDO 31 DESEMBER 2020						
KODE	URAIAN	KUANTITAS	NILAI PEROLEHAN	AKUMULASI PENYUSUTAN				NILAI BUKU
				SALDO AWAL	PERIODE BERJALAN	KOREKSI	TOTAL	
1	2	3	4	5	6	7	8=5+6+7	9=4-8
31303	PENGOLAHAN DAN PEMURNIAN	13	1,792,200	1,343,860	119,482	0	1,463,342	328,858
31401	ALAT BANTU EKSPLORASI	30	1,795,600	1,682,952	99,714	0	1,782,666	12,934
31402	ALAT BANTU PRODUKSI	1	10,000	10,000	0	0	10,000	0
31501	ALAT DETEKSI	518	27,714,245	15,989,745	5,000,000	(775,500)	20,214,245	7,500,000
31502	ALAT PELINDUNG	2,847	404,870,355	360,324,207	14,484,712	(8,519,000)	366,289,919	38,580,436
31503	ALAT SAR	1,258	123,469,405	107,486,105	11,169,200	(2,280,000)	116,375,305	7,094,100
31504	ALAT KERJA PENERBANGAN	1,363	142,912,988	39,445,534	14,279,249	(195,000)	53,529,783	89,383,205
31601	ALAT PERAGA PELATIHAN DAN PERCONTOHAN	19,010	1,458,960,111	1,004,459,259	97,520,940	(28,200,237)	1,073,779,962	385,180,149
31701	UNIT PERALATAN PROSES/PRODUKSI	1,227	119,095,189	106,652,064	3,412,098	(168,441)	109,895,721	9,199,468
31801	RAMBU-RAMBU LALU LINTAS DARAT	1,018	212,052,766	151,448,780	10,404,386	(2,340,000)	159,513,166	52,539,600
31802	RAMBU-RAMBU LALU LINTAS UDARA	15	2,280,950	2,345,950	0	(65,000)	2,280,950	0
31901	PERALATAN OLAH RAGA	44,948	5,341,153,504	4,916,315,578	217,218,952	(77,328,535)	5,056,205,995	284,947,509
133111	Gedung dan Bangunan	1,806	48,852,450,068	8,319,049,011	1,067,171,118	(929,374,306)	8,456,845,823	40,395,604,245
40101	BANGUNAN GEDUNG TEMPAT KERJA	1,211	47,111,531,480	8,088,251,571	1,026,860,097	(885,002,232)	8,230,109,436	38,881,422,044
40102	BANGUNAN GEDUNG TEMPAT TINGGAL	24	399,347,935	(6,897,416)	11,320,848	30,060	4,453,492	394,894,443
40201	CANDI/TUGU PERINGATAN/PRASASTI	19	75,393,000	10,357,690	1,423,360	0	11,781,050	63,611,950
40301	BANGUNAN MENARA PERAMBUAN	7	19,810,000	3,503,125	495,250	0	3,998,375	15,811,625
40401	TUGU/TANDA BATAS	545	1,246,367,653	223,834,041	27,071,563	(44,402,134)	206,503,470	1,039,864,183
135111	Aset Tetap Renovasi	0	0	0	0	0	0	0
60703	GEDUNG DAN BANGUNAN DALAM RENOVASI	0	0	0	0	0	0	0
135121	Aset Tetap Lainnya	4,518	531,906,814	231,475,286	0	(9,600,000)	221,875,286	310,031,528
60201	BARANG BERCORAK KESENIAN	4,518	531,906,814	231,475,286	0	(9,600,000)	221,875,286	310,031,528
166112	Aset Tetap yang tidak digunakan dalam Operasi Pemerintahan	111,567	11,326,805,890	11,353,854,312	26,708,055	(140,749,304)	11,239,813,063	86,992,827
30101	ALAT BESAR DARAT	0	0	0	0	0	0	0
30103	ALAT BANTU	59	2,856,737	2,506,217	32,120	323,000	2,861,337	(4,600)
30201	ALAT ANGKUTAN DARAT BERMOTOR	3	61,600,000	61,600,000	0	0	61,600,000	0
30202	ALAT ANGKUTAN DARAT TAK BERMOTOR	26	3,320,000	3,315,000	0	5,000	3,320,000	0
30301	ALAT BENGKEL BERMESIN	44	1,013,900	1,023,900	0	(10,000)	1,013,900	0
30302	ALAT BENGKEL TAK BERMESIN	827	23,603,543	22,275,046	108,935	1,299,562	23,683,543	(80,000)
30303	ALAT UKUR	298	17,305,582	16,829,612	214,100	(179,580)	16,864,132	441,450
30401	ALAT PENGOLAHAN	111	11,510,341	10,649,631	0	860,710	11,510,341	0
30501	ALAT KANTOR	7,630	826,410,586	850,827,407	101,750	(25,088,421)	825,840,736	569,850
30502	ALAT RUMAH TANGGA	91,975	9,114,856,072	9,277,725,900	8,616,780	(163,858,622)	9,122,484,058	(7,627,986)
30601	ALAT STUDIO	1,024	137,009,916	121,637,326	609,840	14,762,750	137,009,916	0
30602	ALAT KOMUNIKASI	281	34,808,101	37,782,601	0	(2,974,500)	34,808,101	0
30603	PERALATAN PEMANCAR	80	9,490,000	6,880,200	566,450	476,200	7,922,850	1,567,150
30701	ALAT KEDOKTERAN	518	52,225,050	58,676,550	30,000	(6,511,500)	52,195,050	30,000
30702	ALAT KESEHATAN UMUM	171	23,575,079	4,786,200	0	18,788,879	23,575,079	0

**LAPORAN PENYUSUTAN BARANG KUASA PENGGUNA
EKSTRAKOMPABEL
RINCIAN PER KELOMPOK BARANG
TAHUN ANGGARAN 2020**

Tanggal : 08/05/21 10:09 PM

Halaman : 3

Kode Lap : lap_bmn_susut_ekstra_kl

UAKPB : 025 KEMENTERIAN AGAMA

AKUN NERACA/SUB-SUB KELOMPOK BARANG		SALDO 31 DESEMBER 2020						
KODE	URAIAN	KUANTITAS	NILAI PEROLEHAN	AKUMULASI PENYUSUTAN				NILAI BUKU
				SALDO AWAL	PERIODE BERJALAN	KOREKSI	TOTAL	
1	2	3	4	5	6	7	8=5+6+7	9=4-8
30801	UNIT ALAT LABORATORIUM	3,283	321,527,961	293,786,152	11,699,789	22,214,966	327,700,907	(6,172,946)
30802	UNIT ALAT LABORATORIUM KIMIA NUKLIR	44	1,316,238	852,799	63,755	280,333	1,196,887	119,351
30803	ALAT LABORATORIUM FISIKA NUKLIR/ELEKTRONIKA	15	924,500	925,100	13,241	(19,723)	918,618	5,882
30804	ALAT PROTEKSI RADIASI/PROTEKSI LINGKUNGAN	5	520,000	488,000	32,000	0	520,000	0
30806	ALAT LABORATORIUM LINGKUNGAN HIDUP	2	358,000	358,000	0	0	358,000	0
30807	PERALATAN LABORATORIUM HYDRODINAMICA	7	1,302,000	1,293,799	86,800	(549,999)	830,600	471,400
30808	ALAT LABORATORIUM STANDARISASI KALIBRASI & INSTRUMENTASI	32	1,513,000	2,035,000	0	(522,000)	1,513,000	0
30901	SENJATA API	3	30,750	30,750	0	0	30,750	0
30902	PERSENJATAAN NON SENJATA API	45	5,335,000	8,335,000	0	(3,000,000)	5,335,000	0
30904	ALAT KHUSUS KEPOLISIAN	43	4,314,500	4,314,500	0	0	4,314,500	0
31001	KOMPUTER UNIT	174	7,891,848	10,771,447	0	(2,879,599)	7,891,848	0
31002	PERALATAN KOMPUTER	897	137,325,721	127,546,046	567,500	8,263,425	136,376,971	948,750
31102	ALAT EKSPLORASI GEOFISIKA	9	280,000	280,000	0	0	280,000	0
31303	PENGOLAHAN DAN PEMURNIAN	0	0	0	0	0	0	0
31402	ALAT BANTU PRODUKSI	0	0	58,300	0	(58,300)	0	0
31502	ALAT PELINDUNG	49	2,945,000	2,945,000	0	0	2,945,000	0
31503	ALAT SAR	5	1,165,000	875,000	0	290,000	1,165,000	0
31601	ALAT PERAGA PELATIHAN DAN PERCONTOHAN	464	49,559,159	29,909,516	2,405,449	11,246,814	43,561,779	5,997,380
31701	UNIT PERALATAN PROSES/PRODUKSI	35	3,098,000	2,853,000	15,309	168,441	3,036,750	61,250
31801	RAMBU-RAMBU LALU LINTAS DARAT	21	1,506,000	1,116,000	0	390,000	1,506,000	0
31802	RAMBU-RAMBU LALU LINTAS UDARA	2	60,000	320,000	0	(260,000)	60,000	0
31901	PERALATAN OLAH RAGA	3,207	356,816,366	372,185,492	0	(20,784,126)	351,401,366	5,415,000
40101	BANGUNAN GEDUNG TEMPAT KERJA	17	85,288,940	13,276,549	1,420,121	4,672,106	19,368,776	65,920,164
40102	BANGUNAN GEDUNG TEMPAT TINGGAL	1	4,900,000	1,575,903	98,094	(60,120)	1,613,877	3,286,123
40401	TUGU/TANDA BATAS	10	1,300,000	467,369	26,022	0	493,391	806,609
60201	BARANG BERCORAK KESENIAN	150	17,943,000	740,000	0	1,965,000	2,705,000	15,238,000
null	null	17	1,486,000	1,486,000	0	0	1,486,000	0
30303	ALAT UKUR	2	235,000	235,000	0	0	235,000	0
30801	UNIT ALAT LABORATORIUM	4	120,000	120,000	0	0	120,000	0
30901	SENJATA API	5	1,080,000	1,080,000	0	0	1,080,000	0
30902	PERSENJATAAN NON SENJATA API	6	51,000	51,000	0	0	51,000	0
JUMLAH		2,954,647	469,821,760,104	324,274,286,198	27,109,416,286	(4,405,543,430)	346,978,159,054	122,843,601,050

**LAPORAN AMORTISASI BARANG PEMBANTU PENGGUNA KEMENTERIAN/LEMBAGA
ASET TAK BERWUJUD
RINCIAN PER KELOMPOK BARANG
TAHUN ANGGARAN 2020**

Tanggal : 08/05/21 10:10 PM

Halaman : 1

Kode Lap : lap_bmn_amor_kl

UAPB : 025 KEMENTERIAN AGAMA

AKUN NERACA/SUB KELOMPOK BARANG		SALDO 31 DESEMBER 2020						
KODE	URAIAN	KUANTITAS	NILAI PEROLEHAN	AKUMULASI AMORTISASI				NILAI BUKU
				SALDO AWAL	BEBAN AMORTISASI	KOREKSI	TOTAL	
1	2	3	4	5	6	7	8=5+6+7	9=4-8
162121	Hak Cipta	2	170,864,000	76,748,593	2,440,916	(62,368,357)	16,821,152	154,042,848
80101	ASET TAK BERWUJUD	2	170,864,000	76,748,593	2,440,916	(62,368,357)	16,821,152	154,042,848
162151	Software	4,715	140,777,258,004	103,881,567,269	9,837,693,353	1,283,704,175	115,002,964,797	25,774,293,207
80101	ASET TAK BERWUJUD	4,715	140,777,258,004	103,881,567,269	9,837,693,353	1,283,704,175	115,002,964,797	25,774,293,207
162161	Lisensi	374	3,923,482,789	1,330,602,474	361,911,815	(96,121,094)	1,596,393,195	2,327,089,594
80101	ASET TAK BERWUJUD	374	3,923,482,789	1,330,602,474	361,911,815	(96,121,094)	1,596,393,195	2,327,089,594
166112	Aset Tetap yang tidak digunakan dalam Operasi Pemerintahan	23	4,365,488,153	111,756,002	159,476	4,247,103,825	4,359,019,303	6,468,850
80101	ASET TAK BERWUJUD	23	4,365,488,153	111,756,002	159,476	4,247,103,825	4,359,019,303	6,468,850
JUMLAH		5,114	149,237,092,946	105,400,674,338	10,202,205,560	5,372,318,549	120,975,198,447	28,261,894,499

LAPORAN REALISASI ANGGARAN PENDAPATAN
TINGKAT KEMENTERIAN/LEMBAGA
MENURUT KELOMPOK PENDAPATAN / AKUN
UNTUK PERIODE YANG BERAKHIR 31 DESEMBER 2020
(dalam rupiah)

KEMENTERIAN NEGARA/LEMBAGA : 025

KEMENTERIAN AGAMA

Kode Lap : LRA.P.KL.1

Tanggal : 08/05/21 10:10

Halaman : 1

Prg ID : lap_lra_pen_kapital_kl --

KODE	URAIAN	ESTIMASI PENDAPATAN	REALISASI PENDAPATAN			% REALISASI PENDAPATAN
			PENDAPATAN	PENGEMBALIAN PENDAPATAN	PENDAPATAN NETTO	
1	2	3	4	5	6=4-5	7=6/3
42	PENDAPATAN PENERIMAAN NEGARA BUKAN PAJAK					
4251	Pendapatan Dari Penjualan, Pengelolaan BMN, Iuran Badan Usaha					
425121	Pendapatan dari Penjualan Tanah, Gedung, dan Bangunan	0	763,348,435	0	763,348,435	0
425122	Pendapatan dari Penjualan Peralatan dan Mesin	0	3,574,582,182	0	3,574,582,182	0
425129	Pendapatan dari Pemindahtanganan BMN Lainnya	63,351,000	4,239,641,497	0	4,239,641,497	6,692.3
425131	Pendapatan Sewa Tanah, Gedung, dan Bangunan	2,675,000	4,555,692,822	0	4,555,692,822	170,306.27
425132	Pendapatan Sewa Peralatan dan Mesin	0	1,864,000	0	1,864,000	0
425139	Pendapatan dari Pemanfaatan BMN Lainnya	0	19,246,606	0	19,246,606	0
425149	Pendapatan atas Pengelolaan BMN dan Kekayaan Negara Lainnya	0	13,028,093	0	13,028,093	0
	JUMLAH SUB KELOMPOK PENDAPATAN 4251	66,026,000	13,167,403,635	0	13,167,403,635	19,942.76
	JUMLAH KELOMPOK PENDAPATAN 42	66,026,000	13,167,403,635	0	13,167,403,635	19,942.76
	JUMLAH PENDAPATAN	66,026,000	13,167,403,635	0	13,167,403,635	19,942.76

LAPORAN CRBMN PENGGUNA KEMENTERIAN/LEMBAGA TAHUNAN
INTRAKOMPTABEL
RINCIAN PER BIDANG BARANG
UNTUK PERIODE YANG BERAKHIR 31 DESEMBER 2020

Tanggal : 09/05/21 9:24 AM

Halaman : 1

Kode Lap : lap_crbrmn_intra_kl

UAPB : 025 KEMENTERIAN AGAMA

JENIS TRANSAKSI		KUANTITAS	NILAI
KODE	URAIAN		
1	2	3	4
131111	Tanah	15,330,876,856	68,424,386,869,769
201	TANAH	15,330,876,856	68,424,386,869,769
107	Reklasifikasi Masuk	36,167	14,818,657,250
303	Hibah (Keluar)	(890)	(1,004,588,000)
224	Koreksi Penilaian Kembali BMN	0	49,942,499,675
100	Koreksi Saldo Awal	274,720	84,176,375,502
221	Barang Tidak Ditemukan Hasil Inventarisasi	0	0
238	Koreksi Hasil Revaluasi atas BMN Reklasifikasi Keluar Hasil Inventarisasi	0	(172,394,000)
204	Koreksi Pencatatan Nilai/Kuantitas	(28,098,672)	(4,738,677,201)
113	Penyelesaian Pembangunan Langsung	600	552,000,000
321	Reklasifikasi Keluar Hasil Inventarisasi	(5,700)	(2,500,000)
000	Saldo Awal	492,584,477	61,700,844,520,566
120	Barang Berlebih Hasil Inventarisasi	260,087	171,049,126,500
305	Koreksi Pencatatan	(419,615)	(66,487,482,900)
232	Koreksi Transfer Masuk	0	(45,603,000)
112	Perolehan Lainnya	7,510	26,285,000
229	Koreksi Hasil Revaluasi atas BMN yg tidak ditemukan	0	(25,956,230,032)
226	Koreksi Semu Hasil Koreksi Hasil revaluasi	0	0
101	Pembelian	14,865,182,689	91,330,286,050
105	Penyelesaian Pembangunan Dengan KDP	197,889	24,459,873,789
335	Koreksi Reklasifikasi Keluar Akibat Koreksi Penilaian Kembali	0	0
121	Reklasifikasi Masuk Hasil Inventarisasi	4,443	2,500,000
302	Transfer Keluar	(28,506,296)	(287,461,906,045)
304	Reklasifikasi Keluar	(542,208)	(17,566,684,250)
225	Koreksi Kesalahan input IP	0	88,465,559,313

LAPORAN CRBMN PENGGUNA KEMENTERIAN/LEMBAGA TAHUNAN
INTRAKOMPTABEL
RINCIAN PER BIDANG BARANG
UNTUK PERIODE YANG BERAKHIR 31 DESEMBER 2020

Tanggal : 09/05/21 9:24 AM

Halaman : 2

Kode Lap : lap_crbrmn_intra_kl

UAPB : 025 KEMENTERIAN AGAMA

JENIS TRANSAKSI		KUANTITAS	NILAI
KODE	URAIAN		
1	2	3	4
103	Hibah (Masuk)	1,338,804	84,760,537,228
102	Transfer Masuk	28,508,296	290,911,906,045
247	Koreksi Ekuitas Akibat Koreksi Revaluasi	0	9,241,234,000
334	Koreksi ekuitas akibat Koreksi Revaluasi	0	1,883,832,494
237	Koreksi BMN ditemukan Kembali	0	4,731,317,000
202	Pengembangan Nilai Aset	2,762	3,480,014,560
331	Koreksi Transfer Keluar atas 224	0	45,603,000
208	Pengembangan Melalui KDP	0	1,331,757,360
111	Pertukaran	3,105	7,711,061,000
301	Penghapusan	(5,889)	(6,345,749,000)
205	Koreksi Nilai Tim Penertiban Aset	0	6,117,155,275,105
223	Koreksi Semu Hasil Penilaian Kembali	0	0
130	Koreksi barang Berlebih hasil Inventarisasi	59,539	90,033,758,000
333	Koreksi Beban Kerugian Penghapusan akibat koreksi Revaluasi	0	0
401	Penghentiaan Aset Dari Penggunaan	(4,962)	(3,529,445,000)
245	Koreksi Barang Berlebih Akibat Koreksi Penilaian Kembali	0	744,149,760
132111	Peralatan dan Mesin	4,461,714	10,579,330,828,965
301	ALAT BESAR	2,476	56,851,451,529
103	Hibah (Masuk)	1	33,170,000
102	Transfer Masuk	2	38,670,000
290	Penghapusan Tindak Lanjut Normalisasi	0	0
101	Pembelian	68	2,545,199,400
107	Reklasifikasi Masuk	24	1,909,680,804
306	Usulan Barang Rusak Berat ke Pengelola	(1)	(7,900,000)
113	Penyelesaian Pembangunan Langsung	1	513,216,000

LAPORAN CRBMN PENGGUNA KEMENTERIAN/LEMBAGA TAHUNAN
INTRAKOMPTABEL
RINCIAN PER BIDANG BARANG
UNTUK PERIODE YANG BERAKHIR 31 DESEMBER 2020

Tanggal : 09/05/21 9:24 AM

Halaman : 3

Kode Lap : lap_crbrmn_intra_kl

UAPB : 025 KEMENTERIAN AGAMA

JENIS TRANSAKSI		KUANTITAS	NILAI
KODE	URAIAN		
1	2	3	4
304	Reklasifikasi Keluar	(10)	(110,830,905)
302	Transfer Keluar	(2)	(38,670,000)
190	Perolehan hasil Tindak Lanjut Normalisasi	1	500,000
000	Saldo Awal	2,432	52,582,854,218
209	Transaksi Normalisasi BMN	(2)	(1,420,000)
353	Penghapusan (semester II dokumen TAYL)	(2)	(112,000)
401	Penghentiaan Aset Dari Penggunaan	(20)	(492,905,988)
305	Koreksi Pencatatan	(16)	(120,000,000)
302	ALAT ANGKUTAN	18,705	904,344,541,045
112	Perolehan Lainnya	4	1,523,000,000
199	Perolehan Reklasifikasi Dari Intra ke Ekstra/ Sebaliknya	1	128,209,000
101	Pembelian	479	23,230,935,664
401	Penghentiaan Aset Dari Penggunaan	(396)	(14,162,365,541)
177	Reklasifikasi Dari Aset Lainnya ke Aset Tetap	63	2,533,528,750
302	Transfer Keluar	(122)	(7,568,070,208)
000	Saldo Awal	18,749	904,984,346,164
308	Usulan Barang Hilang ke Pengelola	(1)	(15,942,700)
102	Transfer Masuk	129	7,811,770,208
351	Penghapusan (semester II dokumen semester I)	(19)	(313,349,136)
306	Usulan Barang Rusak Berat ke Pengelola	(6)	(13,762,000)
100	Koreksi Saldo Awal	39	1,721,211,600
303	Hibah (Keluar)	(2)	(163,500,000)
190	Perolehan hasil Tindak Lanjut Normalisasi	82	3,201,851,190
209	Transaksi Normalisasi BMN	(108)	(4,454,179,548)
353	Penghapusan (semester II dokumen TAYL)	(8)	(275,135,000)

LAPORAN CRBMN PENGGUNA KEMENTERIAN/LEMBAGA TAHUNAN
INTRAKOMPTABEL
RINCIAN PER BIDANG BARANG
UNTUK PERIODE YANG BERAKHIR 31 DESEMBER 2020

Tanggal : 09/05/21 9:24 AM

Halaman : 4

Kode Lap : lap_crbrmn_intra_kl

UAPB : 025 KEMENTERIAN AGAMA

JENIS TRANSAKSI		KUANTITAS	NILAI
KODE	URAIAN		
1	2	3	4
305	Koreksi Pencatatan	(41)	(18,602,527,017)
290	Penghapusan Tindak Lanjut Normalisasi	0	0
304	Reklasifikasi Keluar	(40)	(911,598,165)
103	Hibah (Masuk)	30	8,470,677,734
107	Reklasifikasi Masuk	7	231,545,000
202	Pengembangan Nilai Aset	0	20,310,500
204	Koreksi Pencatatan Nilai/Kuantitas	0	130,049,400
301	Penghapusan	(136)	(3,187,824,850)
105	Penyelesaian Pembangunan Dengan KDP	1	25,360,000
303	ALAT BENGKEL DAN ALAT UKUR	14,614	52,335,120,452
351	Penghapusan (semester II dokumen semester I)	(1)	(21,500)
302	Transfer Keluar	(9)	(100,545,455)
304	Reklasifikasi Keluar	(279)	(448,057,882)
101	Pembelian	448	3,530,157,703
401	Penghentiaan Aset Dari Penggunaan	(46)	(41,754,496)
290	Penghapusan Tindak Lanjut Normalisasi	0	0
301	Penghapusan	(226)	(120,135,000)
000	Saldo Awal	14,638	47,052,593,588
107	Reklasifikasi Masuk	20	100,810,000
102	Transfer Masuk	79	2,446,733,369
177	Reklasifikasi Dari Aset Lainnya ke Aset Tetap	1	185,000
353	Penghapusan (semester II dokumen TAYL)	(5)	(324,500)
190	Perolehan hasil Tindak Lanjut Normalisasi	3	5,820,000
209	Transaksi Normalisasi BMN	(9)	(90,340,375)
304	ALAT PERTANIAN	15,672	46,180,195,850

LAPORAN CRBMN PENGGUNA KEMENTERIAN/LEMBAGA TAHUNAN
INTRAKOMPTABEL
RINCIAN PER BIDANG BARANG
UNTUK PERIODE YANG BERAKHIR 31 DESEMBER 2020

Tanggal : 09/05/21 9:24 AM

Halaman : 5

Kode Lap : lap_crbrmn_intra_kl

UAPB : 025 KEMENTERIAN AGAMA

JENIS TRANSAKSI		KUANTITAS	NILAI
KODE	URAIAN		
1	2	3	4
306	Usulan Barang Rusak Berat ke Pengelola	(6)	(18,409,000)
103	Hibah (Masuk)	2	4,100,000
102	Transfer Masuk	3	40,500,000
290	Penghapusan Tindak Lanjut Normalisasi	0	0
199	Perolehan Reklasifikasi Dari Intra ke Ekstra/ Sebaliknya	3	2,616,666
209	Transaksi Normalisasi BMN	(147)	(189,069,166)
190	Perolehan hasil Tindak Lanjut Normalisasi	46	69,195,000
301	Penghapusan	(9)	(15,481,000)
302	Transfer Keluar	(3)	(40,500,000)
101	Pembelian	978	4,978,652,243
107	Reklasifikasi Masuk	14	153,105,600
000	Saldo Awal	15,281	43,049,874,743
304	Reklasifikasi Keluar	(412)	(1,742,400,836)
401	Penghentiaan Aset Dari Penggunaan	(82)	(119,988,400)
100	Koreksi Saldo Awal	4	8,000,000
305	ALAT KANTOR & RUMAH TANGGA	3,643,131	4,592,347,693,017
107	Reklasifikasi Masuk	9,473	27,097,828,445
000	Saldo Awal	3,564,575	4,051,321,417,499
301	Penghapusan	(5,014)	(3,352,445,559)
177	Reklasifikasi Dari Aset Lainnya ke Aset Tetap	579	753,517,826
103	Hibah (Masuk)	364	1,321,495,069
351	Penghapusan (semester II dokumen semester I)	(1,244)	(153,741,119)
353	Penghapusan (semester II dokumen TAYL)	(2,287)	(717,568,128)
199	Perolehan Reklasifikasi Dari Intra ke Ekstra/ Sebaliknya	16	15,824,729
303	Hibah (Keluar)	(679)	(944,226,737)

LAPORAN CRBMN PENGGUNA KEMENTERIAN/LEMBAGA TAHUNAN
INTRAKOMPTABEL
RINCIAN PER BIDANG BARANG
UNTUK PERIODE YANG BERAKHIR 31 DESEMBER 2020

Tanggal : 09/05/21 9:24 AM

Halaman : 6

Kode Lap : lap_crbrmn_intra_kl

UAPB : 025 KEMENTERIAN AGAMA

JENIS TRANSAKSI		KUANTITAS	NILAI
KODE	URAIAN		
1	2	3	4
102	Transfer Masuk	8,694	36,802,823,182
308	Usulan Barang Hilang ke Pengelola	(4)	(31,000,000)
209	Transaksi Normalisasi BMN	(6,539)	(8,351,738,421)
305	Koreksi Pencatatan	(19)	(11,829,391,987)
399	Penghapusan semu karena reklasifikasi dari intra ke ekstra/ sebaliknya	(3)	(740,550)
112	Perolehan Lainnya	10	85,524,000
352	Penghapusan (semester I dokumen TAYL)	(6)	(2,009,000)
302	Transfer Keluar	(5,800)	(15,551,450,080)
401	Penghentiaan Aset Dari Penggunaan	(40,617)	(27,236,992,221)
100	Koreksi Saldo Awal	5,962	28,392,113,937
190	Perolehan hasil Tindak Lanjut Normalisasi	3,360	2,242,709,848
208	Pengembangan Melalui KDP	0	203,761,000
101	Pembelian	105,326	433,464,654,648
202	Pengembangan Nilai Aset	0	5,313,192,885
304	Reklasifikasi Keluar	(346)	(22,927,529,112)
105	Penyelesaian Pembangunan Dengan KDP	8,122	97,185,868,255
290	Penghapusan Tindak Lanjut Normalisasi	0	0
359	Usulan Barang Rusak Berat ke Pengelola (semester II dokumen TAYL)	(39)	(12,620,000)
204	Koreksi Pencatatan Nilai/Kuantitas	0	(592,226,852)
306	Usulan Barang Rusak Berat ke Pengelola	(753)	(149,358,540)
306	ALAT STUDIO, KOMUNIKASI DAN PEMANCAR	86,440	489,131,529,761
351	Penghapusan (semester II dokumen semester I)	(45)	(32,250,000)
306	Usulan Barang Rusak Berat ke Pengelola	(3)	(994,000)
303	Hibah (Keluar)	(3)	(4,500,000)
101	Pembelian	3,249	31,178,676,734

LAPORAN CRBMN PENGGUNA KEMENTERIAN/LEMBAGA TAHUNAN
INTRAKOMPTABEL
RINCIAN PER BIDANG BARANG
UNTUK PERIODE YANG BERAKHIR 31 DESEMBER 2020

Tanggal : 09/05/21 9:24 AM

Halaman : 7

Kode Lap : lap_crbrmn_intra_kl

UAPB : 025 KEMENTERIAN AGAMA

JENIS TRANSAKSI		KUANTITAS	NILAI
KODE	URAIAN		
1	2	3	4
177	Reklasifikasi Dari Aset Lainnya ke Aset Tetap	16	125,258,140
103	Hibah (Masuk)	43	277,900,000
199	Perolehan Reklasifikasi Dari Intra ke Ekstra/ Sebaliknya	3	3,448,285
105	Penyelesaian Pembangunan Dengan KDP	5	2,202,811,000
100	Koreksi Saldo Awal	9	31,270,000
290	Penghapusan Tindak Lanjut Normalisasi	0	0
353	Penghapusan (semester II dokumen TAYL)	(96)	(109,314,000)
202	Pengembangan Nilai Aset	0	259,191,300
107	Reklasifikasi Masuk	332	2,703,249,483
208	Pengembangan Melalui KDP	0	2,120,000
102	Transfer Masuk	678	16,890,084,126
209	Transaksi Normalisasi BMN	(150)	(913,038,354)
304	Reklasifikasi Keluar	(636)	(2,766,685,326)
401	Penghentiaan Aset Dari Penggunaan	(699)	(2,464,158,197)
190	Perolehan hasil Tindak Lanjut Normalisasi	48	250,247,625
308	Usulan Barang Hilang ke Pengelola	(8)	(5,600,000)
000	Saldo Awal	84,054	443,095,428,515
302	Transfer Keluar	(220)	(1,172,460,632)
301	Penghapusan	(137)	(419,154,938)
307	ALAT KEDOKTERAN DAN KESEHATAN	35,706	120,066,808,668
105	Penyelesaian Pembangunan Dengan KDP	1	487,200,000
101	Pembelian	4,408	10,467,098,200
305	Koreksi Pencatatan	(2)	(16,015,909)
100	Koreksi Saldo Awal	2	4,000,000
353	Penghapusan (semester II dokumen TAYL)	(3)	(175,000)

LAPORAN CRBMN PENGGUNA KEMENTERIAN/LEMBAGA TAHUNAN
INTRAKOMPTABEL
RINCIAN PER BIDANG BARANG
UNTUK PERIODE YANG BERAKHIR 31 DESEMBER 2020

Tanggal : 09/05/21 9:24 AM

Halaman : 8

Kode Lap : lap_crbrmn_intra_kl

UAPB : 025 KEMENTERIAN AGAMA

JENIS TRANSAKSI		KUANTITAS	NILAI
KODE	URAIAN		
1	2	3	4
107	Reklasifikasi Masuk	14	33,377,800
199	Perolehan Reklasifikasi Dari Intra ke Ekstra/ Sebaliknya	11	8,190,336
304	Reklasifikasi Keluar	(1,188)	(2,191,589,224)
209	Transaksi Normalisasi BMN	(51)	(27,778,927)
301	Penghapusan	(2)	(100,000)
000	Saldo Awal	32,741	111,554,581,180
302	Transfer Keluar	(170)	(249,115,538)
290	Penghapusan Tindak Lanjut Normalisasi	0	0
177	Reklasifikasi Dari Aset Lainnya ke Aset Tetap	9	88,873,000
190	Perolehan hasil Tindak Lanjut Normalisasi	5	8,201,000
102	Transfer Masuk	170	249,115,538
401	Penghentiaan Aset Dari Penggunaan	(239)	(349,053,788)
308	ALAT LABORATORIUM	143,348	972,888,960,538
105	Penyelesaian Pembangunan Dengan KDP	2	76,138,953,601
305	Koreksi Pencatatan	(1)	(6,000,000)
301	Penghapusan	(77)	(102,589,000)
177	Reklasifikasi Dari Aset Lainnya ke Aset Tetap	31	52,514,525
103	Hibah (Masuk)	16	50,100,000
401	Penghentiaan Aset Dari Penggunaan	(760)	(1,403,390,032)
102	Transfer Masuk	207	4,742,392,263
113	Penyelesaian Pembangunan Langsung	1	2,500,000
209	Transaksi Normalisasi BMN	(214)	(2,413,738,476)
290	Penghapusan Tindak Lanjut Normalisasi	0	0
100	Koreksi Saldo Awal	2	7,500,000
353	Penghapusan (semester II dokumen TAYL)	(35)	(12,213,500)

LAPORAN CRBMN PENGGUNA KEMENTERIAN/LEMBAGA TAHUNAN
INTRAKOMPTABEL
RINCIAN PER BIDANG BARANG
UNTUK PERIODE YANG BERAKHIR 31 DESEMBER 2020

Tanggal : 09/05/21 9:24 AM

Halaman : 9

Kode Lap : lap_crbrmn_intra_kl

UAPB : 025 KEMENTERIAN AGAMA

JENIS TRANSAKSI		KUANTITAS	NILAI
KODE	URAIAN		
1	2	3	4
351	Penghapusan (semester II dokumen semester I)	(6)	(5,100,000)
101	Pembelian	4,633	68,556,375,177
190	Perolehan hasil Tindak Lanjut Normalisasi	48	281,188,168
208	Pengembangan Melalui KDP	0	2,210,000
304	Reklasifikasi Keluar	(2,833)	(8,335,602,762)
000	Saldo Awal	140,939	742,661,524,040
107	Reklasifikasi Masuk	1,581	5,192,279,881
202	Pengembangan Nilai Aset	0	91,440,615,297
302	Transfer Keluar	(186)	(3,956,643,225)
204	Koreksi Pencatatan Nilai/Kuantitas	0	(3,915,419)
309	ALAT PERSENJATAAN	6,213	37,801,096,757
105	Penyelesaian Pembangunan Dengan KDP	1	15,000,000
302	Transfer Keluar	(14)	(207,303,009)
103	Hibah (Masuk)	2	5,056,940
308	Usulan Barang Hilang ke Pengelola	(2)	(12,500,000)
000	Saldo Awal	6,101	36,973,591,588
100	Koreksi Saldo Awal	1	10,160,000
101	Pembelian	272	1,946,739,368
190	Perolehan hasil Tindak Lanjut Normalisasi	14	53,465,000
401	Penghentiaan Aset Dari Penggunaan	(14)	(62,972,000)
209	Transaksi Normalisasi BMN	(16)	(51,384,500)
102	Transfer Masuk	14	207,303,009
304	Reklasifikasi Keluar	(146)	(1,078,159,639)
290	Penghapusan Tindak Lanjut Normalisasi	0	0
202	Pengembangan Nilai Aset	0	2,100,000

LAPORAN CRBMN PENGGUNA KEMENTERIAN/LEMBAGA TAHUNAN
INTRAKOMPTABEL
RINCIAN PER BIDANG BARANG
UNTUK PERIODE YANG BERAKHIR 31 DESEMBER 2020

Tanggal : 09/05/21 9:24 AM

Halaman : 10

Kode Lap : lap_crbrmn_intra_kl

UAPB : 025 KEMENTERIAN AGAMA

JENIS TRANSAKSI		KUANTITAS	NILAI
KODE	URAIAN		
1	2	3	4
310	KOMPUTER	427,695	3,139,353,333,098
177	Reklasifikasi Dari Aset Lainnya ke Aset Tetap	112	811,799,622
190	Perolehan hasil Tindak Lanjut Normalisasi	431	3,993,322,814
304	Reklasifikasi Keluar	(497)	(8,934,983,459)
208	Pengembangan Melalui KDP	0	14,540,000
000	Saldo Awal	402,606	2,868,702,339,416
301	Penghapusan	(802)	(5,259,859,122)
308	Usulan Barang Hilang ke Pengelola	(48)	(442,443,850)
103	Hibah (Masuk)	56	386,515,300
202	Pengembangan Nilai Aset	0	2,300,860,406
306	Usulan Barang Rusak Berat ke Pengelola	(32)	(169,860,200)
303	Hibah (Keluar)	(92)	(541,754,800)
209	Transaksi Normalisasi BMN	(981)	(6,505,862,771)
362	Usulan Barang Hilang ke Pengelola (semester II dokumen TAYL)	(2)	(20,000,000)
353	Penghapusan (semester II dokumen TAYL)	(111)	(283,836,796)
302	Transfer Keluar	(2,275)	(20,375,280,656)
112	Perolehan Lainnya	16	189,871,000
290	Penghapusan Tindak Lanjut Normalisasi	0	0
204	Koreksi Pencatatan Nilai/Kuantitas	0	(11,061,818)
106	Pembatalan Penghapusan	1	10,246,500
305	Koreksi Pencatatan	(15)	(94,206,900)
351	Penghapusan (semester II dokumen semester I)	(31)	(97,080,100)
401	Penghentiaan Aset Dari Penggunaan	(5,518)	(32,079,091,961)
102	Transfer Masuk	3,334	63,713,200,758
113	Penyelesaian Pembangunan Langsung	3	15,000,000

LAPORAN CRBMN PENGGUNA KEMENTERIAN/LEMBAGA TAHUNAN
INTRAKOMPTABEL
RINCIAN PER BIDANG BARANG
UNTUK PERIODE YANG BERAKHIR 31 DESEMBER 2020

Tanggal : 09/05/21 9:24 AM

Halaman : 11

Kode Lap : lap_crbrmn_intra_kl

UAPB : 025 KEMENTERIAN AGAMA

JENIS TRANSAKSI		KUANTITAS	NILAI
KODE	URAIAN		
1	2	3	4
360	Usulan Barang Hilang ke Pengelola (semester II dokumen semester I)	(1)	(10,000,000)
105	Penyelesaian Pembangunan Dengan KDP	40	2,316,480,230
100	Koreksi Saldo Awal	25	155,883,000
101	Pembelian	30,201	263,529,814,536
107	Reklasifikasi Masuk	1,275	8,038,781,949
311	ALAT EKSPLORASI	487	5,222,705,635
101	Pembelian	5	27,134,500
401	Penghentiaan Aset Dari Penggunaan	(2)	(8,453,000)
000	Saldo Awal	484	5,204,024,135
312	ALAT PENGEBORAN	191	1,310,277,174
304	Reklasifikasi Keluar	(1)	(11,700,000)
000	Saldo Awal	192	1,321,977,174
313	ALAT PRODUKSI, PENGOLAHAN DAN PEMURNIAN	318	10,146,087,380
401	Penghentiaan Aset Dari Penggunaan	(1)	(136,500,000)
000	Saldo Awal	227	9,485,132,822
101	Pembelian	4	209,331,690
102	Transfer Masuk	88	198,839,088
304	Reklasifikasi Keluar	(1)	(160,500,000)
105	Penyelesaian Pembangunan Dengan KDP	1	549,783,780
314	ALAT BANTU EKSPLORASI	286	1,971,302,370
000	Saldo Awal	286	1,971,302,370
315	ALAT KESELAMATAN KERJA	11,343	61,566,874,464
000	Saldo Awal	10,402	55,137,579,077
190	Perolehan hasil Tindak Lanjut Normalisasi	13	93,899,999
100	Koreksi Saldo Awal	8	14,400,000

LAPORAN CRBMN PENGGUNA KEMENTERIAN/LEMBAGA TAHUNAN
INTRAKOMPTABEL
RINCIAN PER BIDANG BARANG
UNTUK PERIODE YANG BERAKHIR 31 DESEMBER 2020

Tanggal : 09/05/21 9:24 AM

Halaman : 12

Kode Lap : lap_crbtnm_intra_kl

UAPB : 025 KEMENTERIAN AGAMA

JENIS TRANSAKSI		KUANTITAS	NILAI
KODE	URAIAN		
1	2	3	4
302	Transfer Keluar	(52)	(395,297,273)
353	Penghapusan (semester II dokumen TAYL)	(4)	(5,075,000)
107	Reklasifikasi Masuk	30	110,162,500
290	Penghapusan Tindak Lanjut Normalisasi	0	0
101	Pembelian	1,353	8,985,038,508
304	Reklasifikasi Keluar	(446)	(2,732,533,897)
209	Transaksi Normalisasi BMN	0	0
177	Reklasifikasi Dari Aset Lainnya ke Aset Tetap	13	76,270,750
103	Hibah (Masuk)	13	51,000,000
401	Penghentiaan Aset Dari Penggunaan	(42)	(172,621,473)
102	Transfer Masuk	55	404,051,273
316	ALAT PERAGA	14,001	36,189,870,244
107	Reklasifikasi Masuk	22	189,667,500
302	Transfer Keluar	(1)	(500,000)
102	Transfer Masuk	1	500,000
209	Transaksi Normalisasi BMN	(27)	(297,259,363)
000	Saldo Awal	14,499	34,885,484,620
101	Pembelian	257	1,809,677,200
190	Perolehan hasil Tindak Lanjut Normalisasi	18	12,355,500
100	Koreksi Saldo Awal	3	15,550,000
401	Penghentiaan Aset Dari Penggunaan	(738)	(235,911,884)
304	Reklasifikasi Keluar	(33)	(189,693,329)
290	Penghapusan Tindak Lanjut Normalisasi	0	0
317	PERALATAN PROSES/PRODUKSI	1,934	8,572,921,495
202	Pengembangan Nilai Aset	0	6,440,000

LAPORAN CRBMN PENGGUNA KEMENTERIAN/LEMBAGA TAHUNAN
INTRAKOMPTABEL
RINCIAN PER BIDANG BARANG
UNTUK PERIODE YANG BERAKHIR 31 DESEMBER 2020

Tanggal : 09/05/21 9:24 AM

Halaman : 13

Kode Lap : lap_crbtnm_intra_kl

UAPB : 025 KEMENTERIAN AGAMA

JENIS TRANSAKSI		KUANTITAS	NILAI
KODE	URAIAN		
1	2	3	4
102	Transfer Masuk	3	16,765,000
302	Transfer Keluar	(3)	(16,765,000)
107	Reklasifikasi Masuk	2	60,332,000
401	Penghentiaan Aset Dari Penggunaan	(10)	(12,500,000)
000	Saldo Awal	1,908	7,044,899,573
304	Reklasifikasi Keluar	(102)	(107,608,000)
290	Penghapusan Tindak Lanjut Normalisasi	0	0
301	Penghapusan	(1)	(407,000)
101	Pembelian	137	1,581,764,922
209	Transaksi Normalisasi BMN	0	0
318	RAMBU - RAMBU	504	1,215,014,307
000	Saldo Awal	524	1,218,374,307
304	Reklasifikasi Keluar	(20)	(3,360,000)
319	PERALATAN OLAH RAGA	28,704	40,469,558,645
101	Pembelian	503	3,215,118,833
401	Penghentiaan Aset Dari Penggunaan	(389)	(324,420,806)
102	Transfer Masuk	17	41,480,000
290	Penghapusan Tindak Lanjut Normalisasi	0	0
301	Penghapusan	(11)	(7,156,000)
000	Saldo Awal	28,621	37,511,878,953
100	Koreksi Saldo Awal	5	17,510,000
302	Transfer Keluar	(17)	(41,480,000)
304	Reklasifikasi Keluar	(105)	(93,671,317)
190	Perolehan hasil Tindak Lanjut Normalisasi	14	25,013,000
209	Transaksi Normalisasi BMN	(13)	(26,368,000)

LAPORAN CRBMN PENGGUNA KEMENTERIAN/LEMBAGA TAHUNAN
INTRAKOMPTABEL
RINCIAN PER BIDANG BARANG
UNTUK PERIODE YANG BERAKHIR 31 DESEMBER 2020

Tanggal : 09/05/21 9:24 AM

Halaman : 14

Kode Lap : lap_crbrmn_intra_kl

UAPB : 025 KEMENTERIAN AGAMA

JENIS TRANSAKSI		KUANTITAS	NILAI
KODE	URAIAN		
1	2	3	4
107	Reklasifikasi Masuk	81	152,653,982
306	Usulan Barang Rusak Berat ke Pengelola	(2)	(1,000,000)
602	BARANG BERCORAK KESENIAN/KEBUDAYAAN/OLAHRAGA	9,946	1,365,486,536
301	Penghapusan	(2)	(100,000)
401	Penghentiaan Aset Dari Penggunaan	(244)	(12,155,000)
000	Saldo Awal	10,192	1,377,741,536
133111	Gedung dan Bangunan	51,323	37,113,610,592,228
318	RAMBU - RAMBU	17	2,435,094,000
304	Reklasifikasi Keluar	(1)	(750,000)
000	Saldo Awal	18	2,435,844,000
401	BANGUNAN GEDUNG	48,601	36,516,207,364,046
352	Penghapusan (semester I dokumen TAYL)	(5)	(5,360,642,000)
240	Koreksi Reklasifikasi Masuk Akibat Koreksi Penilaian Kembali 225	0	114,776,000
000	Saldo Awal	48,355	32,328,959,243,676
302	Transfer Keluar	(419)	(280,305,244,178)
331	Koreksi Transfer Keluar atas 224	0	(1,069,309,000)
301	Penghapusan	(128)	(41,830,331,439)
103	Hibah (Masuk)	121	47,629,352,663
120	Barang Berlebih Hasil Inventarisasi	14	3,304,764,000
101	Pembelian	19	3,028,599,516
305	Koreksi Pencatatan	(716)	(172,425,020,018)
202	Pengembangan Nilai Aset	0	70,484,864,187
221	Barang Tidak Ditemukan Hasil Inventarisasi	1	0
223	Koreksi Semu Hasil Penilaian Kembali	0	23,992,127,306
333	Koreksi Beban Kerugian Penghapusan akibat koreksi Revaluasi	0	2,044,728,323

LAPORAN CRBMN PENGGUNA KEMENTERIAN/LEMBAGA TAHUNAN
INTRAKOMPTABEL
RINCIAN PER BIDANG BARANG
UNTUK PERIODE YANG BERAKHIR 31 DESEMBER 2020

Tanggal : 09/05/21 9:24 AM

Halaman : 15

Kode Lap : lap_crbrmn_intra_kl

UAPB : 025 KEMENTERIAN AGAMA

JENIS TRANSAKSI		KUANTITAS	NILAI
KODE	URAIAN		
1	2	3	4
206	Penerimaan Aset Tetap Renovasi	0	281,317,151,599
334	Koreksi ekuitas akibat Koreksi Revaluasi	0	1,064,671,588
226	Koreksi Semu Hasil Koreksi Hasil revaluasi	0	(35,495,102,133)
290	Penghapusan Tindak Lanjut Normalisasi	0	0
356	Hibah Keluar (semester II dokumen TAYL)	(1)	(71,967,000)
105	Penyelesaian Pembangunan Dengan KDP	661	2,843,358,449,706
224	Koreksi Penilaian Kembali BMN	0	45,666,684,770
335	Koreksi Reklasifikasi Keluar Akibat Koreksi Penilaian Kembali	0	(94,222,000)
204	Koreksi Pencatatan Nilai/Kuantitas	0	(9,160,199,279)
321	Reklasifikasi Keluar Hasil Inventarisasi	(52)	(9,692,112,745)
229	Koreksi Hasil Revaluasi atas BMN yg tidak ditemukan	0	(93,383,726,316)
238	Koreksi Hasil Revaluasi atas BMN Reklasifikasi Keluar Hasil Inventarisasi	0	(5,551,085,555)
245	Koreksi Barang Berlebih Akibat Koreksi Penilaian Kembali	0	(3,744,374,700)
399	Penghapusan semu karena reklasifikasi dari intra ke ekstra/ sebaliknya	(1)	(4,500,000)
351	Penghapusan (semester II dokumen semester I)	(39)	(4,218,864,063)
199	Perolehan Reklasifikasi Dari Intra ke Ekstra/ Sebaliknya	3	222,780,000
401	Penghentiaan Aset Dari Penggunaan	(264)	(96,542,101,791)
130	Koreksi barang Berlebih hasil Inventarisasi	269	132,044,345,000
121	Reklasifikasi Masuk Hasil Inventarisasi	43	8,081,662,346
336	Koreksi Normalisasi Akibat Koreksi Penilaian Kembali	0	85,312,000
303	Hibah (Keluar)	(6)	(1,412,150,000)
354	Hibah Keluar (semester II dokumen semester I)	(4)	(2,856,324,000)
225	Koreksi Kesalahan input IP	0	773,147,122,220
208	Pengembangan Melalui KDP	0	212,805,168,254
107	Reklasifikasi Masuk	135	420,591,150,741

LAPORAN CRBMN PENGGUNA KEMENTERIAN/LEMBAGA TAHUNAN
INTRAKOMPTABEL
RINCIAN PER BIDANG BARANG
UNTUK PERIODE YANG BERAKHIR 31 DESEMBER 2020

Tanggal : 09/05/21 9:24 AM

Halaman : 16

Kode Lap : lap_crbrmn_intra_kl

UAPB : 025 KEMENTERIAN AGAMA

JENIS TRANSAKSI		KUANTITAS	NILAI
KODE	URAIAN		
1	2	3	4
237	Koreksi BMN ditemukan Kembali	0	9,898,405,286
209	Transaksi Normalisasi BMN	(48)	(43,190,943,175)
113	Penyelesaian Pembangunan Langsung	61	11,148,361,274
205	Koreksi Nilai Tim Penertiban Aset	0	23,863,641,528
106	Pembatalan Penghapusan	2	912,342,976
102	Transfer Masuk	371	347,754,480,478
177	Reklasifikasi Dari Aset Lainnya ke Aset Tetap	183	42,904,654,213
304	Reklasifikasi Keluar	(89)	(380,322,515,313)
353	Penghapusan (semester II dokumen TAYL)	(15)	(2,024,079,300)
232	Koreksi Transfer Masuk	0	1,148,379,000
247	Koreksi Ekuitas Akibat Koreksi Revaluasi	0	19,041,608,699
100	Koreksi Saldo Awal	115	48,083,894,624
306	Usulan Barang Rusak Berat ke Pengelola	(3)	(13,744,516,000)
190	Perolehan hasil Tindak Lanjut Normalisasi	38	16,007,972,078
402	MONUMEN	23	1,721,793,927
113	Penyelesaian Pembangunan Langsung	2	182,950,000
202	Pengembangan Nilai Aset	0	196,075,000
225	Koreksi Kesalahan input IP	0	4,697,000
000	Saldo Awal	21	1,338,071,927
403	BANGUNAN MENARA	4	626,871,000
225	Koreksi Kesalahan input IP	0	411,599,000
000	Saldo Awal	4	215,272,000
404	TUGU TITIK KONTROL/PASTI	2,678	592,619,469,255
103	Hibah (Masuk)	2	855,975,988
202	Pengembangan Nilai Aset	0	2,372,207,500

LAPORAN CRBMN PENGGUNA KEMENTERIAN/LEMBAGA TAHUNAN
INTRAKOMPTABEL
RINCIAN PER BIDANG BARANG
UNTUK PERIODE YANG BERAKHIR 31 DESEMBER 2020

Tanggal : 09/05/21 9:24 AM

Halaman : 17

Kode Lap : lap_crbrmn_intra_kl

UAPB : 025 KEMENTERIAN AGAMA

JENIS TRANSAKSI		KUANTITAS	NILAI
KODE	URAIAN		
1	2	3	4
199	Perolehan Reklasifikasi Dari Intra ke Ekstra/ Sebaliknya	1	9,310,000
333	Koreksi Beban Kerugian Penghapusan akibat koreksi Revaluasi	0	40,686,800
190	Perolehan hasil Tindak Lanjut Normalisasi	1	20,550,000
290	Penghapusan Tindak Lanjut Normalisasi	0	0
238	Koreksi Hasil Revaluasi atas BMN Reklasifikasi Keluar Hasil Inventarisasi	0	60,623,639
204	Koreksi Pencatatan Nilai/Kuantitas	0	894,633,487
223	Koreksi Semu Hasil Penilaian Kembali	0	216,112,651
334	Koreksi ekuitas akibat Koreksi Revaluasi	0	(171,242,275)
102	Transfer Masuk	7	1,334,879,000
113	Penyelesaian Pembangunan Langsung	10	1,373,967,288
121	Reklasifikasi Masuk Hasil Inventarisasi	9	1,529,649,050
100	Koreksi Saldo Awal	5	7,027,613,850
105	Penyelesaian Pembangunan Dengan KDP	31	17,020,774,957
351	Penghapusan (semester II dokumen semester I)	(4)	(127,250,000)
245	Koreksi Barang Berlebih Akibat Koreksi Penilaian Kembali	0	(3,217,771,000)
101	Pembelian	3	450,715,919
206	Penerimaan Aset Tetap Renovasi	0	3,195,958,409
304	Reklasifikasi Keluar	(3)	(483,967,000)
225	Koreksi Kesalahan input IP	0	(5,584,875,527)
000	Saldo Awal	2,653	548,012,349,087
401	Penghentiaan Aset Dari Penggunaan	(11)	(691,350,580)
226	Koreksi Semu Hasil Koreksi Hasil revaluasi	0	(958,202,802)
224	Koreksi Penilaian Kembali BMN	0	(1,583,108,515)
209	Transaksi Normalisasi BMN	(8)	(868,723,000)
229	Koreksi Hasil Revaluasi atas BMN yg tidak ditemukan	0	(1,489,678,830)

LAPORAN CRBMN PENGGUNA KEMENTERIAN/LEMBAGA TAHUNAN
INTRAKOMPTABEL
RINCIAN PER BIDANG BARANG
UNTUK PERIODE YANG BERAKHIR 31 DESEMBER 2020

Tanggal : 09/05/21 9:24 AM

Halaman : 18

Kode Lap : lap_crbtnm_intra_kl

UAPB : 025 KEMENTERIAN AGAMA

JENIS TRANSAKSI		KUANTITAS	NILAI
KODE	URAIAN		
1	2	3	4
177	Reklasifikasi Dari Aset Lainnya ke Aset Tetap	12	1,142,886,580
301	Penghapusan	(2)	(87,554,000)
221	Barang Tidak Ditemukan Hasil Inventarisasi	0	0
305	Koreksi Pencatatan	(49)	(3,852,157,897)
130	Koreksi barang Berlebih hasil Inventarisasi	19	7,215,741,000
237	Koreksi BMN ditemukan Kembali	0	575,622,436
205	Koreksi Nilai Tim Penertiban Aset	0	641,231,665
302	Transfer Keluar	(7)	(1,334,879,000)
107	Reklasifikasi Masuk	12	4,368,017,507
321	Reklasifikasi Keluar Hasil Inventarisasi	(3)	(505,656,650)
208	Pengembangan Melalui KDP	0	13,042,872,761
247	Koreksi Ekuitas Akibat Koreksi Revaluasi	0	2,173,506,757
134111	Jalan dan Jembatan	6,040,252	228,890,628,943
501	JALAN DAN JEMBATAN	6,040,252	228,890,628,943
105	Penyelesaian Pembangunan Dengan KDP	10	35,000,000
302	Transfer Keluar	(8)	(113,981,000)
130	Koreksi barang Berlebih hasil Inventarisasi	126	134,045,000
401	Penghentiaan Aset Dari Penggunaan	(7)	(7,427,000)
113	Penyelesaian Pembangunan Langsung	1,692	591,390,475
247	Koreksi Ekuitas Akibat Koreksi Revaluasi	0	351,741,000
334	Koreksi ekuitas akibat Koreksi Revaluasi	(2)	(851,393,000)
209	Transaksi Normalisasi BMN	(1)	(35,564,000)
102	Transfer Masuk	8	113,981,000
177	Reklasifikasi Dari Aset Lainnya ke Aset Tetap	1,004	505,658,000
225	Koreksi Kesalahan input IP	2	10,402,213,833

LAPORAN CRBMN PENGGUNA KEMENTERIAN/LEMBAGA TAHUNAN
INTRAKOMPTABEL
RINCIAN PER BIDANG BARANG
UNTUK PERIODE YANG BERAKHIR 31 DESEMBER 2020

Tanggal : 09/05/21 9:24 AM

Halaman : 19

Kode Lap : lap_crbrmn_intra_kl

UAPB : 025 KEMENTERIAN AGAMA

JENIS TRANSAKSI		KUANTITAS	NILAI
KODE	URAIAN		
1	2	3	4
221	Barang Tidak Ditemukan Hasil Inventarisasi	0	0
223	Koreksi Semu Hasil Penilaian Kembali	0	1,463,094,013
100	Koreksi Saldo Awal	3,365	237,050,000
229	Koreksi Hasil Revaluasi atas BMN yg tidak ditemukan	0	(745,896,013)
000	Saldo Awal	6,015,209	190,359,855,327
226	Koreksi Semu Hasil Koreksi Hasil revaluasi	0	(570,009,015)
304	Reklasifikasi Keluar	(81)	(59,766,000)
245	Koreksi Barang Berlebih Akibat Koreksi Penilaian Kembali	0	97,847,000
204	Koreksi Pencatatan Nilai/Kuantitas	(418)	392,466,000
224	Koreksi Penilaian Kembali BMN	0	990,590,050
305	Koreksi Pencatatan	(5,292)	(1,771,523,431)
290	Penghapusan Tindak Lanjut Normalisasi	0	0
208	Pengembangan Melalui KDP	21,001	24,946,864,510
202	Pengembangan Nilai Aset	4,648	2,410,107,000
237	Koreksi BMN ditemukan Kembali	0	519,943,194
351	Penghapusan (semester II dokumen semester I)	(1,004)	(505,658,000)
134112	Irigasi	1,351	162,219,599,654
502	BANGUNAN AIR	1,351	162,219,599,654
226	Koreksi Semu Hasil Koreksi Hasil revaluasi	0	(306,627,262)
245	Koreksi Barang Berlebih Akibat Koreksi Penilaian Kembali	0	(60,134,000)
223	Koreksi Semu Hasil Penilaian Kembali	0	465,211,298
304	Reklasifikasi Keluar	(7)	(84,268,000)
221	Barang Tidak Ditemukan Hasil Inventarisasi	0	0
331	Koreksi Transfer Keluar atas 224	0	124,365,000
351	Penghapusan (semester II dokumen semester I)	(11)	(942,764,000)

LAPORAN CRBMN PENGGUNA KEMENTERIAN/LEMBAGA TAHUNAN
INTRAKOMPTABEL
RINCIAN PER BIDANG BARANG
UNTUK PERIODE YANG BERAKHIR 31 DESEMBER 2020

Tanggal : 09/05/21 9:24 AM

Halaman : 20

Kode Lap : lap_crbrmn_intra_kl

UAPB : 025 KEMENTERIAN AGAMA

JENIS TRANSAKSI		KUANTITAS	NILAI
KODE	URAIAN		
1	2	3	4
121	Reklasifikasi Masuk Hasil Inventarisasi	8	589,847,000
209	Transaksi Normalisasi BMN	(3)	(37,665,000)
224	Koreksi Penilaian Kembali BMN	0	1,219,295,800
190	Perolehan hasil Tindak Lanjut Normalisasi	2	18,685,000
321	Reklasifikasi Keluar Hasil Inventarisasi	(3)	(140,990,000)
102	Transfer Masuk	8	656,730,200
208	Pengembangan Melalui KDP	0	615,809,982
105	Penyelesaian Pembangunan Dengan KDP	14	6,653,907,000
238	Koreksi Hasil Revaluasi atas BMN Reklasifikasi Keluar Hasil Inventarisasi	0	98,184,668
113	Penyelesaian Pembangunan Langsung	1	479,465,000
290	Penghapusan Tindak Lanjut Normalisasi	0	0
107	Reklasifikasi Masuk	3	419,157,887
229	Koreksi Hasil Revaluasi atas BMN yg tidak ditemukan	0	(13,481,701)
177	Reklasifikasi Dari Aset Lainnya ke Aset Tetap	16	873,693,000
334	Koreksi ekuitas akibat Koreksi Revaluasi	0	224,399,940
303	Hibah (Keluar)	(1)	(1,323,000)
204	Koreksi Pencatatan Nilai/Kuantitas	0	0
100	Koreksi Saldo Awal	1	8,655,000
237	Koreksi BMN ditemukan Kembali	0	(118,858,439)
232	Koreksi Transfer Masuk	0	(4,998,000)
000	Saldo Awal	1,369	156,548,271,751
225	Koreksi Kesalahan input IP	0	(3,379,817,008)
130	Koreksi barang Berlebih hasil Inventarisasi	13	790,209,000
247	Koreksi Ekuitas Akibat Koreksi Revaluasi	0	(400,830,000)
401	Penghentiaan Aset Dari Penggunaan	(13)	(396,985,767)

LAPORAN CRBMN PENGGUNA KEMENTERIAN/LEMBAGA TAHUNAN
INTRAKOMPTABEL
RINCIAN PER BIDANG BARANG
UNTUK PERIODE YANG BERAKHIR 31 DESEMBER 2020

Tanggal : 09/05/21 9:24 AM

Halaman : 21

Kode Lap : lap_crbrmn_intra_kl

UAPB : 025 KEMENTERIAN AGAMA

JENIS TRANSAKSI		KUANTITAS	NILAI
KODE	URAIAN		
1	2	3	4
305	Koreksi Pencatatan	(33)	(835,065,039)
301	Penghapusan	(5)	(181,719,001)
205	Koreksi Nilai Tim Penertiban Aset	0	(4,031,455)
302	Transfer Keluar	(8)	(656,730,200)
134113	Jaringan	7,198	184,685,029,124
503	INSTALASI	3,154	63,099,193,117
401	Penghentiaan Aset Dari Penggunaan	(3)	(28,950,000)
000	Saldo Awal	3,152	61,601,728,204
208	Pengembangan Melalui KDP	0	435,090,513
209	Transaksi Normalisasi BMN	0	0
107	Reklasifikasi Masuk	1	5,500,000
105	Penyelesaian Pembangunan Dengan KDP	4	570,446,000
305	Koreksi Pencatatan	(5)	(64,300,000)
202	Pengembangan Nilai Aset	0	25,000,000
302	Transfer Keluar	(1)	(99,790,251)
102	Transfer Masuk	2	370,548,251
304	Reklasifikasi Keluar	(1)	(20,000,000)
101	Pembelian	5	303,920,400
504	JARINGAN	4,044	121,585,836,007
305	Koreksi Pencatatan	(16)	(105,429,000)
202	Pengembangan Nilai Aset	0	324,807,000
101	Pembelian	6	360,649,015
100	Koreksi Saldo Awal	1	15,728,063,285
000	Saldo Awal	4,060	103,864,191,176
103	Hibah (Masuk)	1	69,299,000

LAPORAN CRBMN PENGGUNA KEMENTERIAN/LEMBAGA TAHUNAN
INTRAKOMPTABEL
RINCIAN PER BIDANG BARANG
UNTUK PERIODE YANG BERAKHIR 31 DESEMBER 2020

Tanggal : 09/05/21 9:24 AM

Halaman : 22

Kode Lap : lap_crbrmn_intra_kl

UAPB : 025 KEMENTERIAN AGAMA

JENIS TRANSAKSI		KUANTITAS	NILAI
KODE	URAIAN		
1	2	3	4
302	Transfer Keluar	(4)	(255,652,163)
102	Transfer Masuk	6	1,631,470,054
401	Penghentiaan Aset Dari Penggunaan	(1)	(389,800)
304	Reklasifikasi Keluar	(9)	(31,172,560)
135111	Aset Tetap Renovasi	520	88,432,694,651
607	ASET TETAP DALAM RENOVASI	520	88,432,694,651
209	Transaksi Normalisasi BMN	(1)	(100,000,000)
101	Pembelian	20	2,372,498,660
206	Penerimaan Aset Tetap Renovasi	0	3,103,448,892
102	Transfer Masuk	55	65,836,350,238
302	Transfer Keluar	(143)	(20,946,368,078)
000	Saldo Awal	501	63,262,590,355
107	Reklasifikasi Masuk	4	699,400,000
305	Koreksi Pencatatan	(34)	(6,448,668,548)
304	Reklasifikasi Keluar	(17)	(43,290,377,457)
208	Pengembangan Melalui KDP	0	199,420,980
290	Penghapusan Tindak Lanjut Normalisasi	0	0
105	Penyelesaian Pembangunan Dengan KDP	107	20,383,750,221
103	Hibah (Masuk)	2	247,197,305
113	Penyelesaian Pembangunan Langsung	26	3,113,452,083
135121	Aset Tetap Lainnya	29,714,643	1,447,991,393,265
601	BAHAN PERPUSTAKAAN	29,618,266	1,288,185,345,734
202	Pengembangan Nilai Aset	0	837,200
351	Penghapusan (semester II dokumen semester I)	(1,391)	(22,417,800)
100	Koreksi Saldo Awal	5,037	170,235,300

LAPORAN CRBMN PENGGUNA KEMENTERIAN/LEMBAGA TAHUNAN
INTRAKOMPTABEL
RINCIAN PER BIDANG BARANG
UNTUK PERIODE YANG BERAKHIR 31 DESEMBER 2020

Tanggal : 09/05/21 9:24 AM

Halaman : 23

Kode Lap : lap_crbrmn_intra_kl

UAPB : 025 KEMENTERIAN AGAMA

JENIS TRANSAKSI		KUANTITAS	NILAI
KODE	URAIAN		
1	2	3	4
301	Penghapusan	(6,537)	(128,368,702)
101	Pembelian	1,340,581	81,356,685,347
304	Reklasifikasi Keluar	(574)	(1,184,304,690)
305	Koreksi Pencatatan	(265)	(1,172,577,150)
107	Reklasifikasi Masuk	15,541	1,142,134,555
204	Koreksi Pencatatan Nilai/Kuantitas	0	(78,804,800)
401	Penghentiaan Aset Dari Penggunaan	(107,419)	(3,068,576,887)
112	Perolehan Lainnya	210	12,000,000
177	Reklasifikasi Dari Aset Lainnya ke Aset Tetap	10	277,000
302	Transfer Keluar	(10,446)	(897,760,075)
353	Penghapusan (semester II dokumen TAYL)	(659)	(32,012,000)
306	Usulan Barang Rusak Berat ke Pengelola	(1,096)	(2,808,500)
103	Hibah (Masuk)	1	60,360,000
209	Transaksi Normalisasi BMN	0	0
102	Transfer Masuk	10,468	9,672,305,891
000	Saldo Awal	28,374,805	1,202,358,141,045
602	BARANG BERCORAK KESENIAN/KEBUDAYAAN/OLAHRAGA	94,882	156,297,135,943
000	Saldo Awal	92,110	150,319,413,045
304	Reklasifikasi Keluar	(28)	(222,726,818)
305	Koreksi Pencatatan	(32)	(394,334,000)
105	Penyelesaian Pembangunan Dengan KDP	2	115,701,000
100	Koreksi Saldo Awal	3	51,075,000
107	Reklasifikasi Masuk	434	389,572,205
101	Pembelian	3,159	7,218,260,932
190	Perolehan hasil Tindak Lanjut Normalisasi	45	101,860,000

LAPORAN CRBMN PENGGUNA KEMENTERIAN/LEMBAGA TAHUNAN
INTRAKOMPTABEL
RINCIAN PER BIDANG BARANG
UNTUK PERIODE YANG BERAKHIR 31 DESEMBER 2020

Tanggal : 09/05/21 9:24 AM

Halaman : 24

Kode Lap : lap_crbtnm_intra_kl

UAPB : 025 KEMENTERIAN AGAMA

JENIS TRANSAKSI		KUANTITAS	NILAI
KODE	URAIAN		
1	2	3	4
351	Penghapusan (semester II dokumen semester I)	(1)	(10,000,000)
209	Transaksi Normalisasi BMN	(55)	(126,963,100)
306	Usulan Barang Rusak Berat ke Pengelola	(1)	(6,750,000)
401	Penghentiaan Aset Dari Penggunaan	(561)	(960,507,321)
301	Penghapusan	(193)	(177,465,000)
102	Transfer Masuk	113	543,625,000
302	Transfer Keluar	(113)	(543,625,000)
603	HEWAN	1	97,046
000	Saldo Awal	1	97,046
604	IKAN	5	100,000
000	Saldo Awal	5	100,000
605	TANAMAN	51	11,638,000
000	Saldo Awal	51	11,638,000
606	BARANG KOLEKSI NON BUDAYA	1,438	3,497,076,542
304	Reklasifikasi Keluar	(1)	(23,800,000)
101	Pembelian	122	366,513,000
000	Saldo Awal	1,317	3,154,363,542
136111	Konstruksi Dalam pengerjaan	0	3,446,777,668,923
701	KONSTRUKSI DALAM Pengerjaan	0	3,446,777,668,923
000	Saldo Awal	0	2,594,266,254,238
599	Reklasifikasi KDP menjadi Barang Jadi	0	(3,345,154,830,654)
507	Transfer Keluar KDP	0	(28,662,684,827)
508	Hibah Masuk KDP	0	155,000,000
506	Transfer Masuk KDP	0	28,662,684,827
504	Koreksi Nilai KDP	0	68,898,676,498

LAPORAN CRBMN PENGGUNA KEMENTERIAN/LEMBAGA TAHUNAN
INTRAKOMPTABEL
RINCIAN PER BIDANG BARANG
UNTUK PERIODE YANG BERAKHIR 31 DESEMBER 2020

Tanggal : 09/05/21 9:24 AM

Halaman : 25

Kode Lap : lap_crbrmn_intra_kl

UAPB : 025 KEMENTERIAN AGAMA

JENIS TRANSAKSI		KUANTITAS	NILAI
KODE	URAIAN		
1	2	3	4
501	Saldo Awal KDP	0	24,087,891,495
505	Penghapusan/ Penghentian KDP	0	(7,330,681,265)
502	Perolehan/Penambahan KDP	0	126,766,021,944
503	Pengembangan KDP	0	3,985,089,336,667
162121	Hak Cipta	2	170,864,000
801	ASET TAK BERWUJUD	2	170,864,000
000	Saldo Awal	14	1,446,849,500
304	Reklasifikasi Keluar	(12)	(1,275,985,500)
162151	Software	4,715	140,777,258,004
801	ASET TAK BERWUJUD	4,715	140,777,258,004
305	Koreksi Pencatatan	(50)	(85,253,300)
177	Reklasifikasi Dari Aset Lainnya ke Aset Tetap	2	55,892,713
190	Perolehan hasil Tindak Lanjut Normalisasi	14	384,250,000
202	Pengembangan Nilai Aset	0	2,014,789,475
107	Reklasifikasi Masuk	29	5,795,359,900
209	Transaksi Normalisasi BMN	(24)	(489,080,000)
401	Penghentiaan Aset Dari Penggunaan	(82)	(4,391,182,188)
101	Pembelian	209	9,002,143,573
302	Transfer Keluar	(1)	(41,400,000)
290	Penghapusan Tindak Lanjut Normalisasi	0	0
000	Saldo Awal	4,617	128,490,337,831
102	Transfer Masuk	1	41,400,000
162161	Lisensi	374	3,923,482,789
801	ASET TAK BERWUJUD	374	3,923,482,789
107	Reklasifikasi Masuk	100	616,000,000

LAPORAN CRBMN PENGGUNA KEMENTERIAN/LEMBAGA TAHUNAN
INTRAKOMPTABEL
RINCIAN PER BIDANG BARANG
UNTUK PERIODE YANG BERAKHIR 31 DESEMBER 2020

Tanggal : 09/05/21 9:24 AM

Halaman : 26

Kode Lap : lap_crbrmn_intra_kl

UAPB : 025 KEMENTERIAN AGAMA

JENIS TRANSAKSI		KUANTITAS	NILAI
KODE	URAIAN		
1	2	3	4
304	Reklasifikasi Keluar	(2)	(618,835,119)
000	Saldo Awal	250	3,627,565,227
101	Pembelian	27	301,587,800
401	Penghentiaan Aset Dari Penggunaan	(1)	(2,835,119)
162171	Hasil Kajian/Penelitian	16	40,382,483,591
801	ASET TAK BERWUJUD	16	40,382,483,591
304	Reklasifikasi Keluar	(2)	(6,632,750,000)
000	Saldo Awal	18	47,015,233,591
162191	Aset Tak Berwujud Lainnya	2,142	29,230,421,137
801	ASET TAK BERWUJUD	2,142	29,230,421,137
305	Koreksi Pencatatan	(1)	(73,275,000)
101	Pembelian	34	1,645,685,000
202	Pengembangan Nilai Aset	0	9,410,960
000	Saldo Awal	2,110	27,267,644,276
102	Transfer Masuk	1	496,894,301
304	Reklasifikasi Keluar	(2)	(115,938,400)
162311	Aset Tak Berwujud Dalam Pengerjaan	0	0
802	ASET TAK BERWUJUD DALAM Pengerjaan	0	0
000	Saldo Awal	0	0
166112	Aset Tetap yang tidak digunakan dalam Operasi Pemerintahan	684,983	389,791,597,702
201	TANAH	8,346	1,030,337,000
188	Reklasifikasi Dari Aset Tetap ke Aset Lainnya	4,962	3,529,445,000
000	Saldo Awal	29,074	2,088,937,000
395	Koreksi Pencatatan (BMN yang dihentikan)	(21,000)	(1,173,000,000)
391	Penghapusan (BMN yang dihentikan)	(4,690)	(3,415,045,000)

LAPORAN CRBMN PENGGUNA KEMENTERIAN/LEMBAGA TAHUNAN
INTRAKOMPTABEL
RINCIAN PER BIDANG BARANG
UNTUK PERIODE YANG BERAKHIR 31 DESEMBER 2020

Tanggal : 09/05/21 9:24 AM

Halaman : 27

Kode Lap : lap_crbrmn_intra_kl

UAPB : 025 KEMENTERIAN AGAMA

JENIS TRANSAKSI		KUANTITAS	NILAI
KODE	URAIAN		
1	2	3	4
301	ALAT BESAR	92	608,583,840
188	Reklasifikasi Dari Aset Tetap ke Aset Lainnya	20	492,905,988
000	Saldo Awal	99	238,597,809
372	Penghapusan BMN yang Dihentikan (semester II dokumen TAYL)	(2)	(5,093,000)
391	Penghapusan (BMN yang dihentikan)	(21)	(111,690,006)
396	Usulan Barang Rusak Berat ke Pengelola (BMN Yang Dihentikan)	(4)	(6,136,951)
302	ALAT ANGKUTAN	1,626	29,299,426,354
378	Usulan Barang Rusak Berat ke Pengelola - BMN yang Dihentikan (semester II dokumen TAYL)	(1)	(69,620,000)
372	Penghapusan BMN yang Dihentikan (semester II dokumen TAYL)	(6)	(52,391,000)
391	Penghapusan (BMN yang dihentikan)	(220)	(4,820,676,840)
370	Penghapusan BMN yang Dihentikan (semester II dokumen semester I)	(29)	(689,149,000)
392	Transfer Keluar (BMN yang dihentikan)	(8)	(364,300,000)
395	Koreksi Pencatatan (BMN yang dihentikan)	(1)	(13,000,000)
402	Penggunaan kembali BMN yang sudah dihentikan penggunaan aktif	(63)	(2,533,528,750)
000	Saldo Awal	1,630	24,854,232,903
188	Reklasifikasi Dari Aset Tetap ke Aset Lainnya	396	14,162,365,541
394	Reklasifikasi Keluar (BMN yang dihentikan)	(1)	(300,000)
299	Transaksi Normalisasi BMN (BMN Yang Dihentikan)	(8)	(263,365,000)
396	Usulan Barang Rusak Berat ke Pengelola (BMN Yang Dihentikan)	(63)	(910,841,500)
303	ALAT BENGKEL DAN ALAT UKUR	355	310,338,510
396	Usulan Barang Rusak Berat ke Pengelola (BMN Yang Dihentikan)	(1)	(1,000,000)
391	Penghapusan (BMN yang dihentikan)	(11)	(18,801,800)
402	Penggunaan kembali BMN yang sudah dihentikan penggunaan aktif	(1)	(185,000)
372	Penghapusan BMN yang Dihentikan (semester II dokumen TAYL)	(3)	(5,127,900)
188	Reklasifikasi Dari Aset Tetap ke Aset Lainnya	46	41,754,496

LAPORAN CRBMN PENGGUNA KEMENTERIAN/LEMBAGA TAHUNAN
INTRAKOMPTABEL
RINCIAN PER BIDANG BARANG
UNTUK PERIODE YANG BERAKHIR 31 DESEMBER 2020

Tanggal : 09/05/21 9:24 AM

Halaman : 28

Kode Lap : lap_crbrmn_intra_kl

UAPB : 025 KEMENTERIAN AGAMA

JENIS TRANSAKSI		KUANTITAS	NILAI
KODE	URAIAN		
1	2	3	4
000	Saldo Awal	325	293,698,714
304	ALAT PERTANIAN	352	477,076,629
372	Penghapusan BMN yang Dihentikan (semester II dokumen TAYL)	(4)	(5,425,500)
391	Penghapusan (BMN yang dihentikan)	(20)	(31,861,000)
000	Saldo Awal	335	440,945,729
396	Usulan Barang Rusak Berat ke Pengelola (BMN Yang Dihentikan)	(36)	(36,702,000)
188	Reklasifikasi Dari Aset Tetap ke Aset Lainnya	82	119,988,400
394	Reklasifikasi Keluar (BMN yang dihentikan)	(5)	(9,869,000)
305	ALAT KANTOR & RUMAH TANGGA	151,044	68,933,256,359
396	Usulan Barang Rusak Berat ke Pengelola (BMN Yang Dihentikan)	(3,300)	(1,077,254,066)
000	Saldo Awal	155,865	69,934,262,471
376	Usulan Barang Rusak Berat ke Pengelola - BMN yang Dihentikan (semester II dokumen semester I)	(3,787)	(2,612,778,845)
402	Penggunaan kembali BMN yang sudah dihentikan penggunaan aktif	(579)	(753,517,826)
372	Penghapusan BMN yang Dihentikan (semester II dokumen TAYL)	(1,850)	(695,174,200)
398	Usulan Barang Hilang ke Pengelola (BMN Yang Dihentikan)	(2)	(10,100,000)
378	Usulan Barang Rusak Berat ke Pengelola - BMN yang Dihentikan (semester II dokumen TAYL)	(1,035)	(29,267,000)
299	Transaksi Normalisasi BMN (BMN Yang Dihentikan)	(615)	(161,517,471)
370	Penghapusan BMN yang Dihentikan (semester II dokumen semester I)	(1,361)	(1,926,649,564)
371	Penghapusan BMN yang Dihentikan (semester I dokumen TAYL)	(575)	(117,406,000)
391	Penghapusan (BMN yang dihentikan)	(32,293)	(20,707,590,861)
188	Reklasifikasi Dari Aset Tetap ke Aset Lainnya	40,617	27,236,992,221
393	Hibah Keluar (BMN yang dihentikan)	(41)	(146,742,500)
306	ALAT STUDIO, KOMUNIKASI DAN PEMANCAR	3,273	7,631,776,835
372	Penghapusan BMN yang Dihentikan (semester II dokumen TAYL)	(12)	(54,146,500)
000	Saldo Awal	3,260	6,561,451,192

LAPORAN CRBMN PENGGUNA KEMENTERIAN/LEMBAGA TAHUNAN
INTRAKOMPTABEL
RINCIAN PER BIDANG BARANG
UNTUK PERIODE YANG BERAKHIR 31 DESEMBER 2020

Tanggal : 09/05/21 9:24 AM

Halaman : 29

Kode Lap : lap_crbrmn_intra_kl

UAPB : 025 KEMENTERIAN AGAMA

JENIS TRANSAKSI		KUANTITAS	NILAI
KODE	URAIAN		
1	2	3	4
394	Reklasifikasi Keluar (BMN yang dihentikan)	(1)	(500,000)
371	Penghapusan BMN yang Dihentikan (semester I dokumen TAYL)	(4)	(7,436,000)
402	Penggunaan kembali BMN yang sudah dihentikan penggunaan aktif	(16)	(125,258,140)
370	Penghapusan BMN yang Dihentikan (semester II dokumen semester I)	(20)	(149,946,006)
396	Usulan Barang Rusak Berat ke Pengelola (BMN Yang Dihentikan)	(35)	(146,672,248)
188	Reklasifikasi Dari Aset Tetap ke Aset Lainnya	699	2,464,158,197
391	Penghapusan (BMN yang dihentikan)	(589)	(900,275,660)
299	Transaksi Normalisasi BMN (BMN Yang Dihentikan)	(9)	(9,598,000)
307	ALAT KEDOKTERAN DAN KESEHATAN	849	802,722,809
188	Reklasifikasi Dari Aset Tetap ke Aset Lainnya	239	349,053,788
396	Usulan Barang Rusak Berat ke Pengelola (BMN Yang Dihentikan)	(28)	(21,856,500)
391	Penghapusan (BMN yang dihentikan)	(141)	(186,381,750)
402	Penggunaan kembali BMN yang sudah dihentikan penggunaan aktif	(9)	(88,873,000)
394	Reklasifikasi Keluar (BMN yang dihentikan)	(83)	(5,854,300)
372	Penghapusan BMN yang Dihentikan (semester II dokumen TAYL)	(21)	(3,299,500)
000	Saldo Awal	892	759,934,071
308	ALAT LABORATORIUM	4,153	5,425,893,684
188	Reklasifikasi Dari Aset Tetap ke Aset Lainnya	760	1,403,390,032
299	Transaksi Normalisasi BMN (BMN Yang Dihentikan)	(1)	(500,000)
372	Penghapusan BMN yang Dihentikan (semester II dokumen TAYL)	(111)	(14,333,000)
371	Penghapusan BMN yang Dihentikan (semester I dokumen TAYL)	(1)	(1,600,000)
394	Reklasifikasi Keluar (BMN yang dihentikan)	(5)	(24,027,800)
396	Usulan Barang Rusak Berat ke Pengelola (BMN Yang Dihentikan)	(269)	(135,352,516)
000	Saldo Awal	4,167	5,867,401,810
402	Penggunaan kembali BMN yang sudah dihentikan penggunaan aktif	(31)	(52,514,525)

LAPORAN CRBMN PENGGUNA KEMENTERIAN/LEMBAGA TAHUNAN
INTRAKOMPTABEL
RINCIAN PER BIDANG BARANG
UNTUK PERIODE YANG BERAKHIR 31 DESEMBER 2020

Tanggal : 09/05/21 9:24 AM

Halaman : 30

Kode Lap : lap_crbmn_intra_kl

UAPB : 025 KEMENTERIAN AGAMA

JENIS TRANSAKSI		KUANTITAS	NILAI
KODE	URAIAN		
1	2	3	4
370	Penghapusan BMN yang Dihentikan (semester II dokumen semester I)	(6)	(54,526,000)
391	Penghapusan (BMN yang dihentikan)	(350)	(1,562,044,317)
309	ALAT PERSENJATAAN	108	390,749,225
372	Penghapusan BMN yang Dihentikan (semester II dokumen TAYL)	(1)	(2,000,000)
391	Penghapusan (BMN yang dihentikan)	(4)	(16,931,000)
394	Reklasifikasi Keluar (BMN yang dihentikan)	(1)	(18,488,877)
188	Reklasifikasi Dari Aset Tetap ke Aset Lainnya	14	62,972,000
000	Saldo Awal	100	365,197,102
310	KOMPUTER	17,829	89,467,721,789
372	Penghapusan BMN yang Dihentikan (semester II dokumen TAYL)	(121)	(356,672,300)
299	Transaksi Normalisasi BMN (BMN Yang Dihentikan)	(271)	(2,692,835,545)
000	Saldo Awal	17,708	90,527,807,796
393	Hibah Keluar (BMN yang dihentikan)	(2)	(2,546,883)
391	Penghapusan (BMN yang dihentikan)	(4,265)	(25,397,083,719)
370	Penghapusan BMN yang Dihentikan (semester II dokumen semester I)	(286)	(2,101,362,212)
378	Usulan Barang Rusak Berat ke Pengelola - BMN yang Dihentikan (semester II dokumen TAYL)	(4)	(41,924,000)
371	Penghapusan BMN yang Dihentikan (semester I dokumen TAYL)	(72)	(309,437,500)
402	Penggunaan kembali BMN yang sudah dihentikan penggunaan aktif	(112)	(811,799,622)
396	Usulan Barang Rusak Berat ke Pengelola (BMN Yang Dihentikan)	(259)	(1,414,758,207)
188	Reklasifikasi Dari Aset Tetap ke Aset Lainnya	5,518	32,079,091,961
394	Reklasifikasi Keluar (BMN yang dihentikan)	(4)	(2,057,980)
398	Usulan Barang Hilang ke Pengelola (BMN Yang Dihentikan)	(1)	(8,700,000)
311	ALAT EKSPLORASI	12	29,140,000
000	Saldo Awal	12	29,140,000
188	Reklasifikasi Dari Aset Tetap ke Aset Lainnya	2	8,453,000

LAPORAN CRBMN PENGGUNA KEMENTERIAN/LEMBAGA TAHUNAN
INTRAKOMPTABEL
RINCIAN PER BIDANG BARANG
UNTUK PERIODE YANG BERAKHIR 31 DESEMBER 2020

Tanggal : 09/05/21 9:24 AM

Halaman : 31

Kode Lap : lap_crbrmn_intra_kl

UAPB : 025 KEMENTERIAN AGAMA

JENIS TRANSAKSI		KUANTITAS	NILAI
KODE	URAIAN		
1	2	3	4
396	Usulan Barang Rusak Berat ke Pengelola (BMN Yang Dihentikan)	(2)	(8,453,000)
312	ALAT PENGEBORAN	0	0
000	Saldo Awal	0	0
313	ALAT PRODUKSI, PENGOLAHAN DAN PEMURNIAN	2	238,750,000
391	Penghapusan (BMN yang dihentikan)	(1)	(25,135,000)
000	Saldo Awal	2	127,385,000
188	Reklasifikasi Dari Aset Tetap ke Aset Lainnya	1	136,500,000
315	ALAT KESELAMATAN KERJA	105	659,917,641
000	Saldo Awal	90	582,986,918
188	Reklasifikasi Dari Aset Tetap ke Aset Lainnya	42	172,621,473
402	Penggunaan kembali BMN yang sudah dihentikan penggunaan aktif	(13)	(76,270,750)
391	Penghapusan (BMN yang dihentikan)	(14)	(19,420,000)
316	ALAT PERAGA	321	345,779,680
391	Penghapusan (BMN yang dihentikan)	(265)	(219,415,434)
188	Reklasifikasi Dari Aset Tetap ke Aset Lainnya	738	235,911,884
000	Saldo Awal	331	369,081,830
299	Transaksi Normalisasi BMN (BMN Yang Dihentikan)	0	0
396	Usulan Barang Rusak Berat ke Pengelola (BMN Yang Dihentikan)	(443)	(24,717,600)
372	Penghapusan BMN yang Dihentikan (semester II dokumen TAYL)	(40)	(15,081,000)
317	PERALATAN PROSES/PRODUKSI	36	135,904,582
000	Saldo Awal	26	123,404,582
188	Reklasifikasi Dari Aset Tetap ke Aset Lainnya	10	12,500,000
318	RAMBU - RAMBU	66	41,332,000
391	Penghapusan (BMN yang dihentikan)	(2)	(46,138,200)
000	Saldo Awal	68	87,470,200

LAPORAN CRBMN PENGGUNA KEMENTERIAN/LEMBAGA TAHUNAN
INTRAKOMPTABEL
RINCIAN PER BIDANG BARANG
UNTUK PERIODE YANG BERAKHIR 31 DESEMBER 2020

Tanggal : 09/05/21 9:24 AM

Halaman : 32

Kode Lap : lap_crbrmn_intra_kl

UAPB : 025 KEMENTERIAN AGAMA

JENIS TRANSAKSI		KUANTITAS	NILAI
KODE	URAIAN		
1	2	3	4
319	PERALATAN OLAH RAGA	1,453	1,514,266,093
396	Usulan Barang Rusak Berat ke Pengelola (BMN Yang Dihentikan)	(23)	(11,091,000)
391	Penghapusan (BMN yang dihentikan)	(269)	(252,849,849)
188	Reklasifikasi Dari Aset Tetap ke Aset Lainnya	389	324,420,806
000	Saldo Awal	1,373	1,468,786,136
299	Transaksi Normalisasi BMN (BMN Yang Dihentikan)	(1)	(300,000)
394	Reklasifikasi Keluar (BMN yang dihentikan)	(16)	(14,700,000)
401	BANGUNAN GEDUNG	561	155,812,906,644
396	Usulan Barang Rusak Berat ke Pengelola (BMN Yang Dihentikan)	(12)	(4,044,776,000)
372	Penghapusan BMN yang Dihentikan (semester II dokumen TAYL)	(2)	(40,154,000)
000	Saldo Awal	615	143,908,713,627
299	Transaksi Normalisasi BMN (BMN Yang Dihentikan)	1	(52,440,000)
391	Penghapusan (BMN yang dihentikan)	(92)	(30,871,023,494)
188	Reklasifikasi Dari Aset Tetap ke Aset Lainnya	264	96,542,101,791
395	Koreksi Pencatatan (BMN yang dihentikan)	(19)	(1,879,392,251)
370	Penghapusan BMN yang Dihentikan (semester II dokumen semester I)	(8)	(3,719,483,816)
393	Hibah Keluar (BMN yang dihentikan)	(3)	(1,125,985,000)
402	Penggunaan kembali BMN yang sudah dihentikan penggunaan aktif	(183)	(42,904,654,213)
404	TUGU TITIK KONTROL/PASTI	36	2,050,977,698
391	Penghapusan (BMN yang dihentikan)	(4)	(281,063,000)
395	Koreksi Pencatatan (BMN yang dihentikan)	(1)	(8,474,000)
402	Penggunaan kembali BMN yang sudah dihentikan penggunaan aktif	(12)	(1,142,886,580)
393	Hibah Keluar (BMN yang dihentikan)	(1)	(42,744,000)
000	Saldo Awal	45	2,888,927,698
188	Reklasifikasi Dari Aset Tetap ke Aset Lainnya	11	691,350,580

LAPORAN CRBMN PENGGUNA KEMENTERIAN/LEMBAGA TAHUNAN
INTRAKOMPTABEL
RINCIAN PER BIDANG BARANG
UNTUK PERIODE YANG BERAKHIR 31 DESEMBER 2020

Tanggal : 09/05/21 9:24 AM

Halaman : 33

Kode Lap : lap_crbrmn_intra_kl

UAPB : 025 KEMENTERIAN AGAMA

JENIS TRANSAKSI		KUANTITAS	NILAI
KODE	URAIAN		
1	2	3	4
394	Reklasifikasi Keluar (BMN yang dihentikan)	(1)	(19,133,000)
372	Penghapusan BMN yang Dihentikan (semester II dokumen TAYL)	(1)	(35,000,000)
501	JALAN DAN JEMBATAN	800	133,524,000
000	Saldo Awal	16,171	933,531,125
188	Reklasifikasi Dari Aset Tetap ke Aset Lainnya	7	7,427,000
391	Penghapusan (BMN yang dihentikan)	(14,374)	(301,776,125)
402	Penggunaan kembali BMN yang sudah dihentikan penggunaan aktif	(1,004)	(505,658,000)
502	BANGUNAN AIR	53	1,148,442,471
000	Saldo Awal	60	1,997,479,704
402	Penggunaan kembali BMN yang sudah dihentikan penggunaan aktif	(16)	(873,693,000)
395	Koreksi Pencatatan (BMN yang dihentikan)	(2)	(231,230,000)
188	Reklasifikasi Dari Aset Tetap ke Aset Lainnya	13	396,985,767
391	Penghapusan (BMN yang dihentikan)	(2)	(141,100,000)
503	INSTALASI	87	142,431,700
000	Saldo Awal	85	121,981,700
396	Usulan Barang Rusak Berat ke Pengelola (BMN Yang Dihentikan)	(1)	(8,500,000)
188	Reklasifikasi Dari Aset Tetap ke Aset Lainnya	3	28,950,000
504	JARINGAN	31	1,218,918,000
188	Reklasifikasi Dari Aset Tetap ke Aset Lainnya	1	389,800
396	Usulan Barang Rusak Berat ke Pengelola (BMN Yang Dihentikan)	(1)	(389,800)
000	Saldo Awal	31	1,218,918,000
601	BAHAN PERPUSTAKAAN	491,457	19,454,473,392
402	Penggunaan kembali BMN yang sudah dihentikan penggunaan aktif	(10)	(277,000)
372	Penghapusan BMN yang Dihentikan (semester II dokumen TAYL)	(5,980)	(196,182,400)
299	Transaksi Normalisasi BMN (BMN Yang Dihentikan)	0	0

LAPORAN CRBMN PENGGUNA KEMENTERIAN/LEMBAGA TAHUNAN
INTRAKOMPTABEL
RINCIAN PER BIDANG BARANG
UNTUK PERIODE YANG BERAKHIR 31 DESEMBER 2020

Tanggal : 09/05/21 9:24 AM

Halaman : 34

Kode Lap : lap_crbrmn_intra_kl

UAPB : 025 KEMENTERIAN AGAMA

JENIS TRANSAKSI		KUANTITAS	NILAI
KODE	URAIAN		
1	2	3	4
391	Penghapusan (BMN yang dihentikan)	(63,979)	(1,530,972,839)
396	Usulan Barang Rusak Berat ke Pengelola (BMN Yang Dihentikan)	(18,106)	(490,739,008)
188	Reklasifikasi Dari Aset Tetap ke Aset Lainnya	107,419	3,068,576,887
393	Hibah Keluar (BMN yang dihentikan)	(1,950)	(43,770,000)
000	Saldo Awal	474,439	18,744,968,312
370	Penghapusan BMN yang Dihentikan (semester II dokumen semester I)	(376)	(97,130,560)
602	BARANG BERCORAK KESENIAN/KEBUDAYAAN/OLAHRAGA	1,936	2,486,950,767
188	Reklasifikasi Dari Aset Tetap ke Aset Lainnya	805	972,662,321
391	Penghapusan (BMN yang dihentikan)	(346)	(228,468,923)
396	Usulan Barang Rusak Berat ke Pengelola (BMN Yang Dihentikan)	(139)	(67,489,900)
000	Saldo Awal	1,680	1,826,751,869
299	Transaksi Normalisasi BMN (BMN Yang Dihentikan)	(10)	(480,000)
372	Penghapusan BMN yang Dihentikan (semester II dokumen TAYL)	(54)	(16,024,600)
607	ASET TETAP DALAM RENOVASI	0	0
000	Saldo Awal	0	0
166113	Aset Tak Berwujud yang tidak digunakan dalam Operasional Pemerintahan	23	4,365,488,153
801	ASET TAK BERWUJUD	23	4,365,488,153
188	Reklasifikasi Dari Aset Tetap ke Aset Lainnya	83	4,394,017,307
299	Transaksi Normalisasi BMN (BMN Yang Dihentikan)	0	0
000	Saldo Awal	11	130,179,479
391	Penghapusan (BMN yang dihentikan)	(68)	(90,063,916)
395	Koreksi Pencatatan (BMN yang dihentikan)	(1)	(12,752,004)
402	Penggunaan kembali BMN yang sudah dihentikan penggunaan aktif	(2)	(55,892,713)
null	null	0	0
701	KONSTRUKSI DALAM Pengerjaan	0	0

LAPORAN CRBMN PENGGUNA KEMENTERIAN/LEMBAGA TAHUNAN
 INTRAKOMPTABEL
 RINCIAN PER BIDANG BARANG
 UNTUK PERIODE YANG BERAKHIR 31 DESEMBER 2020

Tanggal : 09/05/21 9:24 AM

Halaman : 35

Kode Lap : lap_crbtn_intra_kl

UAPB : 025 KEMENTERIAN AGAMA

JENIS TRANSAKSI		KUANTITAS	NILAI
KODE	URAIAN		
1	2	3	4
000	Saldo Awal	0	0
TOTAL		15,371,846,112	122,284,966,900,898

LAPORAN CRBMN PENGGUNA KEMENTERIAN/LEMBAGA TAHUNAN
EKSTRAKOMPTABEL
RINCIAN PER BIDANG BARANG
UNTUK PERIODE YANG BERAKHIR 31 DESEMBER 2020

Tanggal : 08/05/21 10:11 PM

Halaman : 1

Kode Lap : lap_crbmn_ekstra_kl

UAPB : 025 KEMENTERIAN AGAMA

JENIS TRANSAKSI		KUANTITAS	NILAI
KODE	URAIAN		
1	2	3	4
131111	Tanah	0	0
201	TANAH	0	0
000	Saldo Awal	0	0
132111	Peralatan dan Mesin	2,851,101	409,799,967,366
301	ALAT BESAR	467	60,495,498
000	Saldo Awal	470	61,059,458
101	Pembelian	15	2,250,000
107	Reklasifikasi Masuk	4	1,223,390
209	Transaksi Normalisasi BMN	(1)	(250,000)
301	Penghapusan	(4)	(400,000)
304	Reklasifikasi Keluar	(10)	(2,449,350)
401	Penghentiaan Aset Dari Penggunaan	(7)	(938,000)
302	ALAT ANGKUTAN	214	346,416,167
000	Saldo Awal	219	359,933,972
101	Pembelian	1	550,000
177	Reklasifikasi Dari Aset Lainnya ke Aset Tetap	1	20,000
204	Koreksi Pencatatan Nilai/Kuantitas	0	127,982,195
304	Reklasifikasi Keluar	(1)	(100,000)
305	Koreksi Pencatatan	(2)	(13,500,000)
306	Usulan Barang Rusak Berat ke Pengelola	(2)	(86,000)
399	Penghapusan semu karena reklasifikasi dari intra ke ekstra/ sebaliknya	(1)	(128,209,000)
401	Penghentiaan Aset Dari Penggunaan	(1)	(175,000)
303	ALAT BENGKEL DAN ALAT UKUR	21,413	1,371,167,944
000	Saldo Awal	21,429	1,297,142,746
101	Pembelian	249	85,133,230

LAPORAN CRBMN PENGGUNA KEMENTERIAN/LEMBAGA TAHUNAN
EKSTRAKOMPTABEL
RINCIAN PER BIDANG BARANG
UNTUK PERIODE YANG BERAKHIR 31 DESEMBER 2020

Tanggal : 08/05/21 10:11 PM

Halaman : 2

Kode Lap : lap_crbmn_ekstra_kl

UAPB : 025 KEMENTERIAN AGAMA

JENIS TRANSAKSI		KUANTITAS	NILAI
KODE	URAIAN		
1	2	3	4
107	Reklasifikasi Masuk	8	1,815,000
190	Perolehan hasil Tindak Lanjut Normalisasi	4	160,000
209	Transaksi Normalisasi BMN	(6)	(465,000)
290	Penghapusan Tindak Lanjut Normalisasi	0	0
301	Penghapusan	(9)	(301,500)
304	Reklasifikasi Keluar	(105)	(7,185,550)
306	Usulan Barang Rusak Berat ke Pengelola	(2)	(36,000)
353	Penghapusan (semester II dokumen TAYL)	(1)	(250,000)
401	Penghentiaan Aset Dari Penggunaan	(154)	(4,844,982)
304	ALAT PERTANIAN	1,969	281,665,382
000	Saldo Awal	1,931	235,546,080
101	Pembelian	69	54,111,723
190	Perolehan hasil Tindak Lanjut Normalisasi	4	602,500
301	Penghapusan	(1)	(120,000)
304	Reklasifikasi Keluar	(20)	(6,923,300)
401	Penghentiaan Aset Dari Penggunaan	(14)	(1,551,621)
305	ALAT KANTOR & RUMAH TANGGA	2,368,840	362,781,184,608
000	Saldo Awal	2,326,648	337,756,737,938
100	Koreksi Saldo Awal	1,981	468,068,000
101	Pembelian	49,268	21,968,741,383
102	Transfer Masuk	3,829	1,318,176,629
103	Hibah (Masuk)	2,229	487,550,000
105	Penyelesaian Pembangunan Dengan KDP	65	35,855,755
107	Reklasifikasi Masuk	13,117	4,857,765,650
112	Perolehan Lainnya	938	477,846,300

LAPORAN CRBMN PENGGUNA KEMENTERIAN/LEMBAGA TAHUNAN
EKSTRAKOMPTABEL
RINCIAN PER BIDANG BARANG
UNTUK PERIODE YANG BERAKHIR 31 DESEMBER 2020

Tanggal : 08/05/21 10:11 PM

Halaman : 3

Kode Lap : lap_crbrmn_ekstra_kl

UAPB : 025 KEMENTERIAN AGAMA

JENIS TRANSAKSI		KUANTITAS	NILAI
KODE	URAIAN		
1	2	3	4
177	Reklasifikasi Dari Aset Lainnya ke Aset Tetap	58	2,741,000
190	Perolehan hasil Tindak Lanjut Normalisasi	2,784	329,738,418
199	Perolehan Reklasifikasi Dari Intra ke Ekstra/ Sebaliknya	178	18,338,925
209	Transaksi Normalisasi BMN	(3,995)	(551,004,533)
290	Penghapusan Tindak Lanjut Normalisasi	0	0
301	Penghapusan	(3,458)	(325,495,548)
302	Transfer Keluar	(3,889)	(1,400,643,005)
303	Hibah (Keluar)	(104)	(16,003,000)
304	Reklasifikasi Keluar	(2,059)	(208,691,376)
305	Koreksi Pencatatan	(3)	(1,102,200)
306	Usulan Barang Rusak Berat ke Pengelola	(1,055)	(125,945,000)
351	Penghapusan (semester II dokumen semester I)	(176)	(35,568,750)
353	Penghapusan (semester II dokumen TAYL)	(597)	(107,445,300)
401	Penghentiaan Aset Dari Penggunaan	(16,919)	(2,168,476,678)
306	ALAT STUDIO, KOMUNIKASI DAN PEMANCAR	33,363	4,336,354,187
000	Saldo Awal	33,643	4,291,246,549
100	Koreksi Saldo Awal	65	15,315,000
101	Pembelian	186	96,231,055
103	Hibah (Masuk)	14	11,200,000
107	Reklasifikasi Masuk	5	1,779,950
190	Perolehan hasil Tindak Lanjut Normalisasi	3	258,542
199	Perolehan Reklasifikasi Dari Intra ke Ekstra/ Sebaliknya	1	76,000
209	Transaksi Normalisasi BMN	(2)	(446,000)
290	Penghapusan Tindak Lanjut Normalisasi	0	0
301	Penghapusan	(18)	(2,601,610)

LAPORAN CRBMN PENGGUNA KEMENTERIAN/LEMBAGA TAHUNAN
EKSTRAKOMPTABEL
RINCIAN PER BIDANG BARANG
UNTUK PERIODE YANG BERAKHIR 31 DESEMBER 2020

Tanggal : 08/05/21 10:11 PM

Halaman : 4

Kode Lap : lap_crbtnm_ekstra_kl

UAPB : 025 KEMENTERIAN AGAMA

JENIS TRANSAKSI		KUANTITAS	NILAI
KODE	URAIAN		
1	2	3	4
304	Reklasifikasi Keluar	(142)	(16,572,100)
306	Usulan Barang Rusak Berat ke Pengelola	(1)	(150,000)
351	Penghapusan (semester II dokumen semester I)	(1)	(140,000)
353	Penghapusan (semester II dokumen TAYL)	(106)	(18,390,000)
401	Penghentiaan Aset Dari Penggunaan	(284)	(41,453,199)
307	ALAT KEDOKTERAN DAN KESEHATAN	29,731	7,791,383,847
000	Saldo Awal	24,916	3,686,531,911
100	Koreksi Saldo Awal	3	2,850,000
101	Pembelian	5,221	4,130,386,355
107	Reklasifikasi Masuk	147	49,120,780
190	Perolehan hasil Tindak Lanjut Normalisasi	1	62,228
199	Perolehan Reklasifikasi Dari Intra ke Ekstra/ Sebaliknya	2	342,787
209	Transaksi Normalisasi BMN	(2)	(342,787)
290	Penghapusan Tindak Lanjut Normalisasi	0	0
301	Penghapusan	(1)	(280,000)
304	Reklasifikasi Keluar	(326)	(38,790,398)
353	Penghapusan (semester II dokumen TAYL)	(1)	(253,000)
401	Penghentiaan Aset Dari Penggunaan	(229)	(38,244,029)
308	ALAT LABORATORIUM	272,403	19,811,870,344
000	Saldo Awal	271,535	19,540,416,103
100	Koreksi Saldo Awal	12	6,000,000
101	Pembelian	2,396	429,972,987
102	Transfer Masuk	54	26,125,000
103	Hibah (Masuk)	2	500,000
107	Reklasifikasi Masuk	2,472	178,214,827

LAPORAN CRBMN PENGGUNA KEMENTERIAN/LEMBAGA TAHUNAN
EKSTRAKOMPTABEL
RINCIAN PER BIDANG BARANG
UNTUK PERIODE YANG BERAKHIR 31 DESEMBER 2020

Tanggal : 08/05/21 10:11 PM

Halaman : 5

Kode Lap : lap_crbtnm_ekstra_kl

UAPB : 025 KEMENTERIAN AGAMA

JENIS TRANSAKSI		KUANTITAS	NILAI
KODE	URAIAN		
1	2	3	4
190	Perolehan hasil Tindak Lanjut Normalisasi	66	7,843,180
209	Transaksi Normalisasi BMN	(63)	(7,828,500)
290	Penghapusan Tindak Lanjut Normalisasi	0	0
301	Penghapusan	(10)	(1,472,300)
302	Transfer Keluar	(54)	(26,125,000)
304	Reklasifikasi Keluar	(3,080)	(274,551,053)
401	Penghentiaan Aset Dari Penggunaan	(927)	(67,224,900)
309	ALAT PERSENJATAAN	14,807	853,291,926
000	Saldo Awal	14,937	845,255,876
101	Pembelian	23	19,622,000
190	Perolehan hasil Tindak Lanjut Normalisasi	11	2,306,000
209	Transaksi Normalisasi BMN	(10)	(2,156,000)
304	Reklasifikasi Keluar	(150)	(11,555,950)
401	Penghentiaan Aset Dari Penggunaan	(4)	(180,000)
310	KOMPUTER	20,408	3,535,868,996
000	Saldo Awal	19,409	3,068,530,553
100	Koreksi Saldo Awal	25	9,470,000
101	Pembelian	667	389,861,475
102	Transfer Masuk	188	67,372,000
103	Hibah (Masuk)	14	12,250,000
107	Reklasifikasi Masuk	260	24,212,100
190	Perolehan hasil Tindak Lanjut Normalisasi	214	38,136,800
209	Transaksi Normalisasi BMN	(35)	(6,002,400)
290	Penghapusan Tindak Lanjut Normalisasi	0	0
301	Penghapusan	(22)	(1,418,736)

LAPORAN CRBMN PENGGUNA KEMENTERIAN/LEMBAGA TAHUNAN
EKSTRAKOMPTABEL
RINCIAN PER BIDANG BARANG
UNTUK PERIODE YANG BERAKHIR 31 DESEMBER 2020

Tanggal : 08/05/21 10:11 PM

Halaman : 6

Kode Lap : lap_crbmn_ekstra_kl

UAPB : 025 KEMENTERIAN AGAMA

JENIS TRANSAKSI		KUANTITAS	NILAI
KODE	URAIAN		
1	2	3	4
302	Transfer Keluar	(38)	(28,329,000)
304	Reklasifikasi Keluar	(89)	(13,817,400)
306	Usulan Barang Rusak Berat ke Pengelola	(2)	(500,000)
353	Penghapusan (semester II dokumen TAYL)	(1)	(200,000)
401	Penghentiaan Aset Dari Penggunaan	(182)	(23,696,396)
311	ALAT EKSPLORASI	296	27,843,900
000	Saldo Awal	302	27,951,200
101	Pembelian	1	305,000
304	Reklasifikasi Keluar	(7)	(412,300)
312	ALAT PENGEBORAN	580	75,461,220
000	Saldo Awal	580	75,461,220
313	ALAT PRODUKSI, PENGOLAHAN DAN PEMURNIAN	13	1,792,200
000	Saldo Awal	13	1,792,200
314	ALAT BANTU EKSPLORASI	31	1,805,600
000	Saldo Awal	31	1,805,600
315	ALAT KESELAMATAN KERJA	5,986	698,966,993
000	Saldo Awal	6,013	699,727,993
100	Koreksi Saldo Awal	2	500,000
101	Pembelian	63	15,289,000
107	Reklasifikasi Masuk	51	2,820,000
209	Transaksi Normalisasi BMN	(107)	(13,195,000)
304	Reklasifikasi Keluar	(11)	(2,885,000)
401	Penghentiaan Aset Dari Penggunaan	(25)	(3,290,000)
316	ALAT PERAGA	19,010	1,458,960,111
000	Saldo Awal	19,277	1,481,292,900

LAPORAN CRBMN PENGGUNA KEMENTERIAN/LEMBAGA TAHUNAN
EKSTRAKOMPTABEL
RINCIAN PER BIDANG BARANG
UNTUK PERIODE YANG BERAKHIR 31 DESEMBER 2020

Tanggal : 08/05/21 10:11 PM

Halaman : 7

Kode Lap : lap_crbtnm_ekstra_kl

UAPB : 025 KEMENTERIAN AGAMA

JENIS TRANSAKSI		KUANTITAS	NILAI
KODE	URAIAN		
1	2	3	4
101	Pembelian	23	7,500,000
103	Hibah (Masuk)	1	500,000
107	Reklasifikasi Masuk	10	350,000
190	Perolehan hasil Tindak Lanjut Normalisasi	12	1,290,375
209	Transaksi Normalisasi BMN	(46)	(5,880,000)
301	Penghapusan	(46)	(690,000)
304	Reklasifikasi Keluar	(42)	(7,464,850)
401	Penghentiaan Aset Dari Penggunaan	(179)	(17,938,314)
317	PERALATAN PROSES/PRODUKSI	1,227	119,095,189
000	Saldo Awal	1,231	117,300,789
107	Reklasifikasi Masuk	3	2,039,400
401	Penghentiaan Aset Dari Penggunaan	(7)	(245,000)
318	RAMBU - RAMBU	1,033	214,333,716
000	Saldo Awal	1,042	216,738,716
304	Reklasifikasi Keluar	(5)	(1,950,000)
401	Penghentiaan Aset Dari Penggunaan	(4)	(455,000)
319	PERALATAN OLAH RAGA	44,948	5,341,153,504
000	Saldo Awal	45,200	5,285,355,936
100	Koreksi Saldo Awal	20	5,600,000
101	Pembelian	345	116,191,100
107	Reklasifikasi Masuk	266	44,509,836
177	Reklasifikasi Dari Aset Lainnya ke Aset Tetap	30	6,375,000
190	Perolehan hasil Tindak Lanjut Normalisasi	23	2,308,000
209	Transaksi Normalisasi BMN	(21)	(1,613,000)
290	Penghapusan Tindak Lanjut Normalisasi	0	0

LAPORAN CRBMN PENGGUNA KEMENTERIAN/LEMBAGA TAHUNAN
EKSTRAKOMPTABEL
RINCIAN PER BIDANG BARANG
UNTUK PERIODE YANG BERAKHIR 31 DESEMBER 2020

Tanggal : 08/05/21 10:11 PM

Halaman : 8

Kode Lap : lap_crbrmn_ekstra_kl

UAPB : 025 KEMENTERIAN AGAMA

JENIS TRANSAKSI		KUANTITAS	NILAI
KODE	URAIAN		
1	2	3	4
301	Penghapusan	(39)	(3,743,000)
304	Reklasifikasi Keluar	(192)	(30,824,618)
353	Penghapusan (semester II dokumen TAYL)	(22)	(2,935,500)
401	Penghentiaan Aset Dari Penggunaan	(662)	(80,070,250)
602	BARANG BERCORAK KESENIAN/KEBUDAYAAN/OLAHRAGA	14,362	690,856,034
000	Saldo Awal	14,887	710,796,034
301	Penghapusan	(215)	(10,210,000)
401	Penghentiaan Aset Dari Penggunaan	(310)	(9,730,000)
133111	Gedung dan Bangunan	1,806	48,852,450,068
401	BANGUNAN GEDUNG	1,235	47,510,879,415
000	Saldo Awal	1,255	63,784,914,250
100	Koreksi Saldo Awal	2	12,300,000
101	Pembelian	3	41,800,000
102	Transfer Masuk	8	471,283,563
103	Hibah (Masuk)	7	73,834,563
107	Reklasifikasi Masuk	7	92,215,000
177	Reklasifikasi Dari Aset Lainnya ke Aset Tetap	3	267,077,940
190	Perolehan hasil Tindak Lanjut Normalisasi	1	448,500
199	Perolehan Reklasifikasi Dari Intra ke Ekstra/ Sebaliknya	1	4,500,000
209	Transaksi Normalisasi BMN	(2)	(411,838,000)
221	Barang Tidak Ditemukan Hasil Inventarisasi	0	0
224	Koreksi Penilaian Kembali BMN	0	8,377,000
225	Koreksi Kesalahan input IP	0	(397,542,650)
226	Koreksi Semu Hasil Koreksi Hasil revaluasi	0	0
245	Koreksi Barang Berlebih Akibat Koreksi Penilaian Kembali	0	86,857,000

LAPORAN CRBMN PENGGUNA KEMENTERIAN/LEMBAGA TAHUNAN
EKSTRAKOMPTABEL
RINCIAN PER BIDANG BARANG
UNTUK PERIODE YANG BERAKHIR 31 DESEMBER 2020

Tanggal : 08/05/21 10:11 PM

Halaman : 9

Kode Lap : lap_crbmn_ekstra_kl

UAPB : 025 KEMENTERIAN AGAMA

JENIS TRANSAKSI		KUANTITAS	NILAI
KODE	URAIAN		
1	2	3	4
247	Koreksi Ekuitas Akibat Koreksi Revaluasi	0	9,633,000
302	Transfer Keluar	(8)	(471,283,563)
304	Reklasifikasi Keluar	(1)	(2,679,000)
305	Koreksi Pencatatan	(26)	(386,066,666)
306	Usulan Barang Rusak Berat ke Pengelola	(1)	(15,188,426,956)
321	Reklasifikasi Keluar Hasil Inventarisasi	(1)	(87,165,001)
334	Koreksi ekuitas akibat Koreksi Revaluasi	0	127,861,000
399	Penghapusan semu karena reklasifikasi dari intra ke ekstra/ sebaliknya	(3)	(222,780,000)
401	Penghentiaan Aset Dari Penggunaan	(10)	(302,440,565)
402	MONUMEN	19	75,393,000
000	Saldo Awal	19	75,393,000
403	BANGUNAN MENARA	7	19,810,000
000	Saldo Awal	7	19,810,000
404	TUGU TITIK KONTROL/PASTI	545	1,246,367,653
000	Saldo Awal	546	1,294,521,261
102	Transfer Masuk	2	18,620,000
107	Reklasifikasi Masuk	2	19,883,000
190	Perolehan hasil Tindak Lanjut Normalisasi	1	1,193,400
209	Transaksi Normalisasi BMN	0	0
245	Koreksi Barang Berlebih Akibat Koreksi Penilaian Kembali	0	54,771,999
247	Koreksi Ekuitas Akibat Koreksi Revaluasi	0	(5,463,000)
290	Penghapusan Tindak Lanjut Normalisasi	0	0
302	Transfer Keluar	(2)	(18,620,000)
304	Reklasifikasi Keluar	(2)	(9,294,000)
305	Koreksi Pencatatan	(1)	(99,935,007)

LAPORAN CRBMN PENGGUNA KEMENTERIAN/LEMBAGA TAHUNAN
EKSTRAKOMPTABEL
RINCIAN PER BIDANG BARANG
UNTUK PERIODE YANG BERAKHIR 31 DESEMBER 2020

Tanggal : 08/05/21 10:11 PM

Halaman : 10

Kode Lap : lap_crbrmn_ekstra_kl

UAPB : 025 KEMENTERIAN AGAMA

JENIS TRANSAKSI		KUANTITAS	NILAI
KODE	URAIAN		
1	2	3	4
399	Penghapusan semu karena reklasifikasi dari intra ke ekstra/ sebaliknya	(1)	(9,310,000)
135111	Aset Tetap Renovasi	0	0
607	ASET TETAP DALAM RENOVASI	0	0
000	Saldo Awal	0	0
135121	Aset Tetap Lainnya	13,623	2,415,486,169
601	BAHAN PERPUSTAKAAN	152	7,032,200
000	Saldo Awal	152	7,032,200
602	BARANG BERCORAK KESENIAN/KEBUDAYAAN/OLAHRAGA	4,604	533,600,914
000	Saldo Awal	4,740	551,010,864
401	Penghentiaan Aset Dari Penggunaan	(136)	(17,409,950)
603	HEWAN	8	90,063,300
000	Saldo Awal	8	90,063,300
604	IKAN	61	2,251,600
000	Saldo Awal	61	2,251,600
605	TANAMAN	8,798	1,782,538,155
000	Saldo Awal	8,838	1,834,902,155
401	Penghentiaan Aset Dari Penggunaan	(40)	(52,364,000)
166112	Aset Tetap yang tidak digunakan dalam Operasi Pemerintahan	111,820	11,396,691,890
301	ALAT BESAR	59	2,856,737
000	Saldo Awal	57	2,533,737
188	Reklasifikasi Dari Aset Tetap ke Aset Lainnya	7	938,000
391	Penghapusan (BMN yang dihentikan)	(2)	(340,000)
396	Usulan Barang Rusak Berat ke Pengelola (BMN Yang Dihentikan)	(3)	(275,000)
302	ALAT ANGKUTAN	29	64,920,000
000	Saldo Awal	30	64,915,000

LAPORAN CRBMN PENGGUNA KEMENTERIAN/LEMBAGA TAHUNAN
EKSTRAKOMPTABEL
RINCIAN PER BIDANG BARANG
UNTUK PERIODE YANG BERAKHIR 31 DESEMBER 2020

Tanggal : 08/05/21 10:11 PM

Halaman : 11

Kode Lap : lap_crbmn_ekstra_kl

UAPB : 025 KEMENTERIAN AGAMA

JENIS TRANSAKSI		KUANTITAS	NILAI
KODE	URAIAN		
1	2	3	4
188	Reklasifikasi Dari Aset Tetap ke Aset Lainnya	1	175,000
391	Penghapusan (BMN yang dihentikan)	(1)	(150,000)
402	Penggunaan kembali BMN yang sudah dihentikan penggunaan aktif	(1)	(20,000)
303	ALAT BENGKEL DAN ALAT UKUR	1,169	41,923,025
000	Saldo Awal	1,046	40,966,043
188	Reklasifikasi Dari Aset Tetap ke Aset Lainnya	154	4,844,982
299	Transaksi Normalisasi BMN (BMN Yang Dihentikan)	(1)	(143,000)
372	Penghapusan BMN yang Dihentikan (semester II dokumen TAYL)	(2)	(165,000)
391	Penghapusan (BMN yang dihentikan)	(13)	(1,355,000)
394	Reklasifikasi Keluar (BMN yang dihentikan)	(6)	(1,560,000)
396	Usulan Barang Rusak Berat ke Pengelola (BMN Yang Dihentikan)	(9)	(665,000)
304	ALAT PERTANIAN	111	11,510,341
000	Saldo Awal	109	10,649,631
188	Reklasifikasi Dari Aset Tetap ke Aset Lainnya	14	1,551,621
372	Penghapusan BMN yang Dihentikan (semester II dokumen TAYL)	(1)	(50,000)
391	Penghapusan (BMN yang dihentikan)	(6)	(330,001)
394	Reklasifikasi Keluar (BMN yang dihentikan)	(1)	(10)
396	Usulan Barang Rusak Berat ke Pengelola (BMN Yang Dihentikan)	(4)	(310,900)
305	ALAT KANTOR & RUMAH TANGGA	99,605	9,941,266,658
000	Saldo Awal	101,925	10,129,620,566
188	Reklasifikasi Dari Aset Tetap ke Aset Lainnya	16,919	2,168,476,678
299	Transaksi Normalisasi BMN (BMN Yang Dihentikan)	(351)	(38,477,700)
370	Penghapusan BMN yang Dihentikan (semester II dokumen semester I)	(488)	(34,036,260)
371	Penghapusan BMN yang Dihentikan (semester I dokumen TAYL)	(186)	(29,135,000)
372	Penghapusan BMN yang Dihentikan (semester II dokumen TAYL)	(1,243)	(171,696,676)

LAPORAN CRBMN PENGGUNA KEMENTERIAN/LEMBAGA TAHUNAN
EKSTRAKOMPTABEL
RINCIAN PER BIDANG BARANG
UNTUK PERIODE YANG BERAKHIR 31 DESEMBER 2020

Tanggal : 08/05/21 10:11 PM

Halaman : 12

Kode Lap : lap_crbmn_ekstra_kl

UAPB : 025 KEMENTERIAN AGAMA

JENIS TRANSAKSI		KUANTITAS	NILAI
KODE	URAIAN		
1	2	3	4
376	Usulan Barang Rusak Berat ke Pengelola - BMN yang Dihentikan (semester II dokumen semester I)	(952)	(212,598,125)
378	Usulan Barang Rusak Berat ke Pengelola - BMN yang Dihentikan (semester II dokumen TAYL)	(306)	(16,500,000)
391	Penghapusan (BMN yang dihentikan)	(12,954)	(1,530,388,499)
396	Usulan Barang Rusak Berat ke Pengelola (BMN Yang Dihentikan)	(2,701)	(321,257,326)
402	Penggunaan kembali BMN yang sudah dihentikan penggunaan aktif	(58)	(2,741,000)
306	ALAT STUDIO, KOMUNIKASI DAN PEMANCAR	1,385	181,308,017
000	Saldo Awal	1,461	168,363,767
188	Reklasifikasi Dari Aset Tetap ke Aset Lainnya	284	41,453,199
299	Transaksi Normalisasi BMN (BMN Yang Dihentikan)	(1)	0
370	Penghapusan BMN yang Dihentikan (semester II dokumen semester I)	(18)	(2,376,999)
372	Penghapusan BMN yang Dihentikan (semester II dokumen TAYL)	(2)	(250,000)
391	Penghapusan (BMN yang dihentikan)	(316)	(22,990,000)
396	Usulan Barang Rusak Berat ke Pengelola (BMN Yang Dihentikan)	(23)	(2,891,950)
307	ALAT KEDOKTERAN DAN KESEHATAN	689	75,800,129
000	Saldo Awal	753	62,092,750
188	Reklasifikasi Dari Aset Tetap ke Aset Lainnya	229	38,244,029
299	Transaksi Normalisasi BMN (BMN Yang Dihentikan)	(1)	(90,000)
372	Penghapusan BMN yang Dihentikan (semester II dokumen TAYL)	(3)	(353,500)
391	Penghapusan (BMN yang dihentikan)	(210)	(12,198,000)
394	Reklasifikasi Keluar (BMN yang dihentikan)	(17)	(955,000)
396	Usulan Barang Rusak Berat ke Pengelola (BMN Yang Dihentikan)	(62)	(10,940,150)
308	ALAT LABORATORIUM	3,388	327,461,699
000	Saldo Awal	2,996	304,393,809
188	Reklasifikasi Dari Aset Tetap ke Aset Lainnya	927	67,224,900
371	Penghapusan BMN yang Dihentikan (semester I dokumen TAYL)	(1)	(147,000)

LAPORAN CRBMN PENGGUNA KEMENTERIAN/LEMBAGA TAHUNAN
EKSTRAKOMPTABEL
RINCIAN PER BIDANG BARANG
UNTUK PERIODE YANG BERAKHIR 31 DESEMBER 2020

Tanggal : 08/05/21 10:11 PM

Halaman : 13

Kode Lap : lap_crbrmn_ekstra_kl

UAPB : 025 KEMENTERIAN AGAMA

JENIS TRANSAKSI		KUANTITAS	NILAI
KODE	URAIAN		
1	2	3	4
391	Penghapusan (BMN yang dihentikan)	(170)	(11,047,900)
394	Reklasifikasi Keluar (BMN yang dihentikan)	(52)	(2,958,450)
396	Usulan Barang Rusak Berat ke Pengelola (BMN Yang Dihentikan)	(312)	(30,003,660)
309	ALAT PERSENJATAAN	91	9,680,250
000	Saldo Awal	103	12,680,250
188	Reklasifikasi Dari Aset Tetap ke Aset Lainnya	4	180,000
372	Penghapusan BMN yang Dihentikan (semester II dokumen TAYL)	(12)	(3,000,000)
396	Usulan Barang Rusak Berat ke Pengelola (BMN Yang Dihentikan)	(4)	(180,000)
310	KOMPUTER	1,071	145,217,569
000	Saldo Awal	1,060	139,533,743
188	Reklasifikasi Dari Aset Tetap ke Aset Lainnya	182	23,696,396
299	Transaksi Normalisasi BMN (BMN Yang Dihentikan)	(1)	(150,000)
370	Penghapusan BMN yang Dihentikan (semester II dokumen semester I)	(15)	(1,706,834)
371	Penghapusan BMN yang Dihentikan (semester I dokumen TAYL)	(1)	(250,000)
372	Penghapusan BMN yang Dihentikan (semester II dokumen TAYL)	(8)	(800,000)
391	Penghapusan (BMN yang dihentikan)	(133)	(13,736,736)
394	Reklasifikasi Keluar (BMN yang dihentikan)	(10)	(660,000)
396	Usulan Barang Rusak Berat ke Pengelola (BMN Yang Dihentikan)	(3)	(709,000)
311	ALAT EKSPLORASI	9	280,000
000	Saldo Awal	9	280,000
313	ALAT PRODUKSI, PENGOLAHAN DAN PEMURNIAN	0	0
000	Saldo Awal	0	0
314	ALAT BANTU EKSPLORASI	0	0
000	Saldo Awal	1	58,300
391	Penghapusan (BMN yang dihentikan)	(1)	(58,300)

LAPORAN CRBMN PENGGUNA KEMENTERIAN/LEMBAGA TAHUNAN
EKSTRAKOMPTABEL
RINCIAN PER BIDANG BARANG
UNTUK PERIODE YANG BERAKHIR 31 DESEMBER 2020

Tanggal : 08/05/21 10:11 PM

Halaman : 14

Kode Lap : lap_crbmn_ekstra_kl

UAPB : 025 KEMENTERIAN AGAMA

JENIS TRANSAKSI		KUANTITAS	NILAI
KODE	URAIAN		
1	2	3	4
315	ALAT KESELAMATAN KERJA	54	4,110,000
000	Saldo Awal	53	3,820,000
188	Reklasifikasi Dari Aset Tetap ke Aset Lainnya	25	3,290,000
391	Penghapusan (BMN yang dihentikan)	(24)	(3,000,000)
316	ALAT PERAGA	464	49,559,159
000	Saldo Awal	318	38,346,845
188	Reklasifikasi Dari Aset Tetap ke Aset Lainnya	179	17,938,314
391	Penghapusan (BMN yang dihentikan)	(17)	(4,610,000)
396	Usulan Barang Rusak Berat ke Pengelola (BMN Yang Dihentikan)	(16)	(2,116,000)
317	PERALATAN PROSES/PRODUKSI	35	3,098,000
000	Saldo Awal	28	2,853,000
188	Reklasifikasi Dari Aset Tetap ke Aset Lainnya	7	245,000
318	RAMBU - RAMBU	23	1,566,000
000	Saldo Awal	24	1,436,000
188	Reklasifikasi Dari Aset Tetap ke Aset Lainnya	4	455,000
396	Usulan Barang Rusak Berat ke Pengelola (BMN Yang Dihentikan)	(5)	(325,000)
319	PERALATAN OLAH RAGA	3,207	356,816,366
000	Saldo Awal	3,453	375,700,492
188	Reklasifikasi Dari Aset Tetap ke Aset Lainnya	662	80,070,250
299	Transaksi Normalisasi BMN (BMN Yang Dihentikan)	(7)	(1,195,000)
391	Penghapusan (BMN yang dihentikan)	(805)	(80,725,876)
394	Reklasifikasi Keluar (BMN yang dihentikan)	(32)	(6,059,500)
396	Usulan Barang Rusak Berat ke Pengelola (BMN Yang Dihentikan)	(34)	(4,599,000)
402	Penggunaan kembali BMN yang sudah dihentikan penggunaan aktif	(30)	(6,375,000)
401	BANGUNAN GEDUNG	18	90,188,940

LAPORAN CRBMN PENGGUNA KEMENTERIAN/LEMBAGA TAHUNAN
EKSTRAKOMPTABEL
RINCIAN PER BIDANG BARANG
UNTUK PERIODE YANG BERAKHIR 31 DESEMBER 2020

Tanggal : 08/05/21 10:11 PM

Halaman : 15

Kode Lap : lap_crbmn_ekstra_kl

UAPB : 025 KEMENTERIAN AGAMA

JENIS TRANSAKSI		KUANTITAS	NILAI
KODE	URAIAN		
1	2	3	4
000	Saldo Awal	15	63,794,940
188	Reklasifikasi Dari Aset Tetap ke Aset Lainnya	10	302,440,565
299	Transaksi Normalisasi BMN (BMN Yang Dihentikan)	(1)	(3,006,000)
391	Penghapusan (BMN yang dihentikan)	(3)	(5,962,625)
402	Penggunaan kembali BMN yang sudah dihentikan penggunaan aktif	(3)	(267,077,940)
404	TUGU TITIK KONTROL/PASTI	10	1,300,000
000	Saldo Awal	10	1,300,000
601	BAHAN PERPUSTAKAAN	0	0
000	Saldo Awal	0	0
602	BARANG BERCORAK KESENIAN/KEBUDAYAAN/OLAHRAGA	367	36,705,000
000	Saldo Awal	333	29,312,000
188	Reklasifikasi Dari Aset Tetap ke Aset Lainnya	446	27,139,950
391	Penghapusan (BMN yang dihentikan)	(28)	(4,996,950)
396	Usulan Barang Rusak Berat ke Pengelola (BMN Yang Dihentikan)	(384)	(14,750,000)
603	HEWAN	0	0
000	Saldo Awal	0	0
605	TANAMAN	36	51,124,000
000	Saldo Awal	6	60,000
188	Reklasifikasi Dari Aset Tetap ke Aset Lainnya	40	52,364,000
391	Penghapusan (BMN yang dihentikan)	(10)	(1,300,000)
null	null	17	1,486,000
303	ALAT BENGKEL DAN ALAT UKUR	2	235,000
000	Saldo Awal	2	235,000
308	ALAT LABORATORIUM	4	120,000
000	Saldo Awal	4	120,000

LAPORAN CRBMN PENGGUNA KEMENTERIAN/LEMBAGA TAHUNAN
 EKSTRAKOMPTABEL
 RINCIAN PER BIDANG BARANG
 UNTUK PERIODE YANG BERAKHIR 31 DESEMBER 2020

Tanggal : 08/05/21 10:11 PM

Halaman : 16

Kode Lap : lap_crbmn_ekstra_kl

UAPB : 025 KEMENTERIAN AGAMA

JENIS TRANSAKSI		KUANTITAS	NILAI
KODE	URAIAN		
1	2	3	4
309	ALAT PERSENJATAAN	11	1,131,000
000	Saldo Awal	11	1,131,000
TOTAL		2,978,367	472,466,081,493

LAPORAN CRBMN PENGGUNA KEMENTERIAN/LEMBAGA TAHUNAN
GABUNGAN INTRAKOMPTABEL DAN EKSTRAKOMPTABEL
RINCIAN PER BIDANG BARANG
UNTUK PERIODE YANG BERAKHIR 31 DESEMBER 2020

Tanggal : 09/05/21 9:24 AM

Halaman : 1

Kode Lap : lap_crbtnm_kl

UAPB : 025 KEMENTERIAN AGAMA

JENIS TRANSAKSI		KUANTITAS	NILAI
KODE	URAIAN		
1	2	3	4
131111	Tanah	15,330,876,856	68,424,386,869,769
201	TANAH	15,330,876,856	68,424,386,869,769
000	Saldo Awal	492,584,477	61,700,844,520,566
100	Koreksi Saldo Awal	274,720	84,176,375,502
101	Pembelian	14,865,182,689	91,330,286,050
102	Transfer Masuk	28,508,296	290,911,906,045
103	Hibah (Masuk)	1,338,804	84,760,537,228
105	Penyelesaian Pembangunan Dengan KDP	197,889	24,459,873,789
107	Reklasifikasi Masuk	36,167	14,818,657,250
111	Pertukaran	3,105	7,711,061,000
112	Perolehan Lainnya	7,510	26,285,000
113	Penyelesaian Pembangunan Langsung	600	552,000,000
120	Barang Berlebih Hasil Inventarisasi	260,087	171,049,126,500
121	Reklasifikasi Masuk Hasil Inventarisasi	4,443	2,500,000
130	Koreksi barang Berlebih hasil Inventarisasi	59,539	90,033,758,000
202	Pengembangan Nilai Aset	2,762	3,480,014,560
204	Koreksi Pencatatan Nilai/Kuantitas	(28,098,672)	(4,738,677,201)
205	Koreksi Nilai Tim Penertiban Aset	0	6,117,155,275,105
208	Pengembangan Melalui KDP	0	1,331,757,360
221	Barang Tidak Ditemukan Hasil Inventarisasi	0	0
223	Koreksi Semu Hasil Penilaian Kembali	0	0
224	Koreksi Penilaian Kembali BMN	0	49,942,499,675
225	Koreksi Kesalahan input IP	0	88,465,559,313
226	Koreksi Semu Hasil Koreksi Hasil revaluasi	0	0
229	Koreksi Hasil Revaluasi atas BMN yg tidak ditemukan	0	(25,956,230,032)

LAPORAN CRBMN PENGGUNA KEMENTERIAN/LEMBAGA TAHUNAN
GABUNGAN INTRAKOMPTABEL DAN EKSTRAKOMPTABEL
RINCIAN PER BIDANG BARANG
UNTUK PERIODE YANG BERAKHIR 31 DESEMBER 2020

Tanggal : 09/05/21 9:24 AM

Halaman : 2

Kode Lap : lap_crbrmn_kl

UAPB : 025 KEMENTERIAN AGAMA

JENIS TRANSAKSI		KUANTITAS	NILAI
KODE	URAIAN		
1	2	3	4
232	Koreksi Transfer Masuk	0	(45,603,000)
237	Koreksi BMN ditemukan Kembali	0	4,731,317,000
238	Koreksi Hasil Revaluasi atas BMN Reklasifikasi Keluar Hasil Inventarisasi	0	(172,394,000)
245	Koreksi Barang Berlebih Akibat Koreksi Penilaian Kembali	0	744,149,760
247	Koreksi Ekuitas Akibat Koreksi Revaluasi	0	9,241,234,000
301	Penghapusan	(5,889)	(6,345,749,000)
302	Transfer Keluar	(28,506,296)	(287,461,906,045)
303	Hibah (Keluar)	(890)	(1,004,588,000)
304	Reklasifikasi Keluar	(542,208)	(17,566,684,250)
305	Koreksi Pencatatan	(419,615)	(66,487,482,900)
321	Reklasifikasi Keluar Hasil Inventarisasi	(5,700)	(2,500,000)
331	Koreksi Transfer Keluar atas 224	0	45,603,000
333	Koreksi Beban Kerugian Penghapusan akibat koreksi Revaluasi	0	0
334	Koreksi ekuitas akibat Koreksi Revaluasi	0	1,883,832,494
335	Koreksi Reklasifikasi Keluar Akibat Koreksi Penilaian Kembali	0	0
401	Penghentiaan Aset Dari Penggunaan	(4,962)	(3,529,445,000)
132111	Peralatan dan Mesin	7,312,290	10,989,130,796,331
301	ALAT BESAR	2,943	56,911,947,027
000	Saldo Awal	2,902	52,643,913,676
101	Pembelian	83	2,547,449,400
102	Transfer Masuk	2	38,670,000
103	Hibah (Masuk)	1	33,170,000
107	Reklasifikasi Masuk	28	1,910,904,194
113	Penyelesaian Pembangunan Langsung	1	513,216,000
190	Perolehan hasil Tindak Lanjut Normalisasi	1	500,000

LAPORAN CRBMN PENGGUNA KEMENTERIAN/LEMBAGA TAHUNAN
GABUNGAN INTRAKOMPTABEL DAN EKSTRAKOMPTABEL
RINCIAN PER BIDANG BARANG
UNTUK PERIODE YANG BERAKHIR 31 DESEMBER 2020

Tanggal : 09/05/21 9:24 AM

Halaman : 3

Kode Lap : lap_crbtnm_kl

UAPB : 025 KEMENTERIAN AGAMA

JENIS TRANSAKSI		KUANTITAS	NILAI
KODE	URAIAN		
1	2	3	4
209	Transaksi Normalisasi BMN	(3)	(1,670,000)
290	Penghapusan Tindak Lanjut Normalisasi	0	0
301	Penghapusan	(4)	(400,000)
302	Transfer Keluar	(2)	(38,670,000)
304	Reklasifikasi Keluar	(20)	(113,280,255)
305	Koreksi Pencatatan	(16)	(120,000,000)
306	Usulan Barang Rusak Berat ke Pengelola	(1)	(7,900,000)
353	Penghapusan (semester II dokumen TAYL)	(2)	(112,000)
401	Penghentiaan Aset Dari Penggunaan	(27)	(493,843,988)
302	ALAT ANGKUTAN	18,916	904,690,957,212
000	Saldo Awal	18,965	905,344,280,136
100	Koreksi Saldo Awal	39	1,721,211,600
101	Pembelian	480	23,231,485,664
102	Transfer Masuk	129	7,811,770,208
103	Hibah (Masuk)	30	8,470,677,734
105	Penyelesaian Pembangunan Dengan KDP	1	25,360,000
107	Reklasifikasi Masuk	7	231,545,000
112	Perolehan Lainnya	4	1,523,000,000
177	Reklasifikasi Dari Aset Lainnya ke Aset Tetap	64	2,533,548,750
190	Perolehan hasil Tindak Lanjut Normalisasi	82	3,201,851,190
199	Perolehan Reklasifikasi Dari Intra ke Ekstra/ Sebaliknya	1	128,209,000
202	Pengembangan Nilai Aset	0	20,310,500
204	Koreksi Pencatatan Nilai/Kuantitas	0	258,031,595
209	Transaksi Normalisasi BMN	(108)	(4,454,179,548)
290	Penghapusan Tindak Lanjut Normalisasi	0	0

LAPORAN CRBMN PENGGUNA KEMENTERIAN/LEMBAGA TAHUNAN
GABUNGAN INTRAKOMPTABEL DAN EKSTRAKOMPTABEL
RINCIAN PER BIDANG BARANG
UNTUK PERIODE YANG BERAKHIR 31 DESEMBER 2020

Tanggal : 09/05/21 9:24 AM

Halaman : 4

Kode Lap : lap_crbtnm_kl

UAPB : 025 KEMENTERIAN AGAMA

JENIS TRANSAKSI		KUANTITAS	NILAI
KODE	URAIAN		
1	2	3	4
301	Penghapusan	(136)	(3,187,824,850)
302	Transfer Keluar	(122)	(7,568,070,208)
303	Hibah (Keluar)	(2)	(163,500,000)
304	Reklasifikasi Keluar	(41)	(911,698,165)
305	Koreksi Pencatatan	(43)	(18,616,027,017)
306	Usulan Barang Rusak Berat ke Pengelola	(8)	(13,848,000)
308	Usulan Barang Hilang ke Pengelola	(1)	(15,942,700)
351	Penghapusan (semester II dokumen semester I)	(19)	(313,349,136)
353	Penghapusan (semester II dokumen TAYL)	(8)	(275,135,000)
399	Penghapusan semu karena reklasifikasi dari intra ke ekstra/ sebaliknya	(1)	(128,209,000)
401	Penghentiaan Aset Dari Penggunaan	(397)	(14,162,540,541)
303	ALAT BENGKEL DAN ALAT UKUR	36,025	53,706,288,396
000	Saldo Awal	36,067	48,349,736,334
101	Pembelian	697	3,615,290,933
102	Transfer Masuk	79	2,446,733,369
107	Reklasifikasi Masuk	28	102,625,000
177	Reklasifikasi Dari Aset Lainnya ke Aset Tetap	1	185,000
190	Perolehan hasil Tindak Lanjut Normalisasi	7	5,980,000
209	Transaksi Normalisasi BMN	(15)	(90,805,375)
290	Penghapusan Tindak Lanjut Normalisasi	0	0
301	Penghapusan	(235)	(120,436,500)
302	Transfer Keluar	(9)	(100,545,455)
304	Reklasifikasi Keluar	(384)	(455,243,432)
306	Usulan Barang Rusak Berat ke Pengelola	(2)	(36,000)
351	Penghapusan (semester II dokumen semester I)	(1)	(21,500)

LAPORAN CRBMN PENGGUNA KEMENTERIAN/LEMBAGA TAHUNAN
GABUNGAN INTRAKOMPTABEL DAN EKSTRAKOMPTABEL
RINCIAN PER BIDANG BARANG
UNTUK PERIODE YANG BERAKHIR 31 DESEMBER 2020

Tanggal : 09/05/21 9:24 AM

Halaman : 5

Kode Lap : lap_crbtnn_kl

UAPB : 025 KEMENTERIAN AGAMA

JENIS TRANSAKSI		KUANTITAS	NILAI
KODE	URAIAN		
1	2	3	4
353	Penghapusan (semester II dokumen TAYL)	(6)	(574,500)
401	Penghentiaan Aset Dari Penggunaan	(202)	(46,599,478)
304	ALAT PERTANIAN	17,640	46,461,861,232
000	Saldo Awal	17,211	43,285,420,823
100	Koreksi Saldo Awal	4	8,000,000
101	Pembelian	1,047	5,032,763,966
102	Transfer Masuk	3	40,500,000
103	Hibah (Masuk)	2	4,100,000
107	Reklasifikasi Masuk	14	153,105,600
190	Perolehan hasil Tindak Lanjut Normalisasi	50	69,797,500
199	Perolehan Reklasifikasi Dari Intra ke Ekstra/ Sebaliknya	3	2,616,666
204	Koreksi Pencatatan Nilai/Kuantitas	0	2,616,666
209	Transaksi Normalisasi BMN	(144)	(189,069,166)
290	Penghapusan Tindak Lanjut Normalisasi	0	0
301	Penghapusan	(10)	(15,601,000)
302	Transfer Keluar	(3)	(40,500,000)
304	Reklasifikasi Keluar	(432)	(1,749,324,136)
306	Usulan Barang Rusak Berat ke Pengelola	(6)	(18,409,000)
399	Penghapusan semu karena reklasifikasi dari intra ke ekstra/ sebaliknya	(3)	(2,616,666)
401	Penghentiaan Aset Dari Penggunaan	(96)	(121,540,021)
305	ALAT KANTOR & RUMAH TANGGA	6,011,482	4,955,128,877,625
000	Saldo Awal	5,890,977	4,389,078,155,437
100	Koreksi Saldo Awal	7,943	28,860,181,937
101	Pembelian	154,594	455,433,396,031
102	Transfer Masuk	12,523	38,120,999,811

LAPORAN CRBMN PENGGUNA KEMENTERIAN/LEMBAGA TAHUNAN
GABUNGAN INTRAKOMPTABEL DAN EKSTRAKOMPTABEL
RINCIAN PER BIDANG BARANG
UNTUK PERIODE YANG BERAKHIR 31 DESEMBER 2020

Tanggal : 09/05/21 9:24 AM

Halaman : 6

Kode Lap : lap_crbtnm_kl

UAPB : 025 KEMENTERIAN AGAMA

JENIS TRANSAKSI		KUANTITAS	NILAI
KODE	URAIAN		
1	2	3	4
103	Hibah (Masuk)	2,593	1,809,045,069
105	Penyelesaian Pembangunan Dengan KDP	8,187	97,221,724,010
107	Reklasifikasi Masuk	22,590	31,955,594,095
112	Perolehan Lainnya	948	563,370,300
177	Reklasifikasi Dari Aset Lainnya ke Aset Tetap	637	756,258,826
190	Perolehan hasil Tindak Lanjut Normalisasi	6,144	2,572,448,266
199	Perolehan Reklasifikasi Dari Intra ke Ekstra/ Sebaliknya	194	34,163,654
202	Pengembangan Nilai Aset	0	5,313,192,885
204	Koreksi Pencatatan Nilai/Kuantitas	0	(558,803,748)
208	Pengembangan Melalui KDP	0	203,761,000
209	Transaksi Normalisasi BMN	(10,343)	(8,902,742,954)
290	Penghapusan Tindak Lanjut Normalisasi	0	0
301	Penghapusan	(8,472)	(3,677,941,107)
302	Transfer Keluar	(9,689)	(16,952,093,085)
303	Hibah (Keluar)	(783)	(960,229,737)
304	Reklasifikasi Keluar	(2,405)	(23,136,220,488)
305	Koreksi Pencatatan	(22)	(11,830,494,187)
306	Usulan Barang Rusak Berat ke Pengelola	(1,808)	(275,303,540)
308	Usulan Barang Hilang ke Pengelola	(4)	(31,000,000)
351	Penghapusan (semester II dokumen semester I)	(1,420)	(189,309,869)
352	Penghapusan (semester I dokumen TAYL)	(6)	(2,009,000)
353	Penghapusan (semester II dokumen TAYL)	(2,884)	(825,013,428)
359	Usulan Barang Rusak Berat ke Pengelola (semester II dokumen TAYL)	(39)	(12,620,000)
399	Penghapusan semu karena reklasifikasi dari intra ke ekstra/ sebaliknya	(194)	(34,163,654)
401	Penghentiaan Aset Dari Penggunaan	(57,779)	(29,405,468,899)

LAPORAN CRBMN PENGGUNA KEMENTERIAN/LEMBAGA TAHUNAN
GABUNGAN INTRAKOMPTABEL DAN EKSTRAKOMPTABEL
RINCIAN PER BIDANG BARANG
UNTUK PERIODE YANG BERAKHIR 31 DESEMBER 2020

Tanggal : 09/05/21 9:24 AM

Halaman : 7

Kode Lap : lap_crbtnm_kl

UAPB : 025 KEMENTERIAN AGAMA

JENIS TRANSAKSI		KUANTITAS	NILAI
KODE	URAIAN		
1	2	3	4
306	ALAT STUDIO, KOMUNIKASI DAN PEMANCAR	119,802	493,467,883,948
000	Saldo Awal	117,697	447,386,675,064
100	Koreksi Saldo Awal	74	46,585,000
101	Pembelian	3,435	31,274,907,789
102	Transfer Masuk	678	16,890,084,126
103	Hibah (Masuk)	57	289,100,000
105	Penyelesaian Pembangunan Dengan KDP	5	2,202,811,000
107	Reklasifikasi Masuk	337	2,705,029,433
177	Reklasifikasi Dari Aset Lainnya ke Aset Tetap	16	125,258,140
190	Perolehan hasil Tindak Lanjut Normalisasi	51	250,506,167
199	Perolehan Reklasifikasi Dari Intra ke Ekstra/ Sebaliknya	4	3,524,285
202	Pengembangan Nilai Aset	0	259,191,300
204	Koreksi Pencatatan Nilai/Kuantitas	0	3,524,285
208	Pengembangan Melalui KDP	0	2,120,000
209	Transaksi Normalisasi BMN	(148)	(913,484,354)
290	Penghapusan Tindak Lanjut Normalisasi	0	0
301	Penghapusan	(155)	(421,756,548)
302	Transfer Keluar	(220)	(1,172,460,632)
303	Hibah (Keluar)	(3)	(4,500,000)
304	Reklasifikasi Keluar	(778)	(2,783,257,426)
306	Usulan Barang Rusak Berat ke Pengelola	(4)	(1,144,000)
308	Usulan Barang Hilang ke Pengelola	(8)	(5,600,000)
351	Penghapusan (semester II dokumen semester I)	(46)	(32,390,000)
353	Penghapusan (semester II dokumen TAYL)	(202)	(127,704,000)
399	Penghapusan semu karena reklasifikasi dari intra ke ekstra/ sebaliknya	(4)	(3,524,285)

LAPORAN CRBMN PENGGUNA KEMENTERIAN/LEMBAGA TAHUNAN
GABUNGAN INTRAKOMPTABEL DAN EKSTRAKOMPTABEL
RINCIAN PER BIDANG BARANG
UNTUK PERIODE YANG BERAKHIR 31 DESEMBER 2020

Tanggal : 09/05/21 9:24 AM

Halaman : 8

Kode Lap : lap_crbtnm_kl

UAPB : 025 KEMENTERIAN AGAMA

JENIS TRANSAKSI		KUANTITAS	NILAI
KODE	URAIAN		
1	2	3	4
401	Penghentiaan Aset Dari Penggunaan	(984)	(2,505,611,396)
307	ALAT KEDOKTERAN DAN KESEHATAN	65,436	127,858,192,515
000	Saldo Awal	57,657	115,241,113,091
100	Koreksi Saldo Awal	5	6,850,000
101	Pembelian	9,629	14,597,484,555
102	Transfer Masuk	170	249,115,538
105	Penyelesaian Pembangunan Dengan KDP	1	487,200,000
107	Reklasifikasi Masuk	161	82,498,580
177	Reklasifikasi Dari Aset Lainnya ke Aset Tetap	9	88,873,000
190	Perolehan hasil Tindak Lanjut Normalisasi	6	8,263,228
199	Perolehan Reklasifikasi Dari Intra ke Ekstra/ Sebaliknya	13	8,533,123
204	Koreksi Pencatatan Nilai/Kuantitas	0	8,533,123
209	Transaksi Normalisasi BMN	(40)	(28,121,714)
290	Penghapusan Tindak Lanjut Normalisasi	0	0
301	Penghapusan	(3)	(380,000)
302	Transfer Keluar	(170)	(249,115,538)
304	Reklasifikasi Keluar	(1,514)	(2,230,379,622)
305	Koreksi Pencatatan	(2)	(16,015,909)
353	Penghapusan (semester II dokumen TAYL)	(4)	(428,000)
399	Penghapusan semu karena reklasifikasi dari intra ke ekstra/ sebaliknya	(13)	(8,533,123)
401	Penghentiaan Aset Dari Penggunaan	(469)	(387,297,817)
308	ALAT LABORATORIUM	415,739	992,700,830,882
000	Saldo Awal	412,462	762,201,940,143
100	Koreksi Saldo Awal	14	13,500,000
101	Pembelian	7,029	68,986,348,164

LAPORAN CRBMN PENGGUNA KEMENTERIAN/LEMBAGA TAHUNAN
GABUNGAN INTRAKOMPTABEL DAN EKSTRAKOMPTABEL
RINCIAN PER BIDANG BARANG
UNTUK PERIODE YANG BERAKHIR 31 DESEMBER 2020

Tanggal : 09/05/21 9:24 AM

Halaman : 9

Kode Lap : lap_crbrmn_kl

UAPB : 025 KEMENTERIAN AGAMA

JENIS TRANSAKSI		KUANTITAS	NILAI
KODE	URAIAN		
1	2	3	4
102	Transfer Masuk	261	4,768,517,263
103	Hibah (Masuk)	18	50,600,000
105	Penyelesaian Pembangunan Dengan KDP	2	76,138,953,601
107	Reklasifikasi Masuk	4,053	5,370,494,708
113	Penyelesaian Pembangunan Langsung	1	2,500,000
177	Reklasifikasi Dari Aset Lainnya ke Aset Tetap	31	52,514,525
190	Perolehan hasil Tindak Lanjut Normalisasi	114	289,031,348
202	Pengembangan Nilai Aset	0	91,440,615,297
204	Koreksi Pencatatan Nilai/Kuantitas	0	(3,915,419)
208	Pengembangan Melalui KDP	0	2,210,000
209	Transaksi Normalisasi BMN	(277)	(2,421,566,976)
290	Penghapusan Tindak Lanjut Normalisasi	0	0
301	Penghapusan	(87)	(104,061,300)
302	Transfer Keluar	(240)	(3,982,768,225)
304	Reklasifikasi Keluar	(5,913)	(8,610,153,815)
305	Koreksi Pencatatan	(1)	(6,000,000)
351	Penghapusan (semester II dokumen semester I)	(6)	(5,100,000)
353	Penghapusan (semester II dokumen TAYL)	(35)	(12,213,500)
401	Penghentiaan Aset Dari Penggunaan	(1,687)	(1,470,614,932)
309	ALAT PERSENJATAAN	21,020	38,654,388,683
000	Saldo Awal	21,038	37,818,847,464
100	Koreksi Saldo Awal	1	10,160,000
101	Pembelian	295	1,966,361,368
102	Transfer Masuk	14	207,303,009
103	Hibah (Masuk)	2	5,056,940

LAPORAN CRBMN PENGGUNA KEMENTERIAN/LEMBAGA TAHUNAN
GABUNGAN INTRAKOMPTABEL DAN EKSTRAKOMPTABEL
RINCIAN PER BIDANG BARANG
UNTUK PERIODE YANG BERAKHIR 31 DESEMBER 2020

Tanggal : 09/05/21 9:24 AM

Halaman : 10

Kode Lap : lap_crbtnm_kl

UAPB : 025 KEMENTERIAN AGAMA

JENIS TRANSAKSI		KUANTITAS	NILAI
KODE	URAIAN		
1	2	3	4
105	Penyelesaian Pembangunan Dengan KDP	1	15,000,000
190	Perolehan hasil Tindak Lanjut Normalisasi	25	55,771,000
202	Pengembangan Nilai Aset	0	2,100,000
209	Transaksi Normalisasi BMN	(26)	(53,540,500)
290	Penghapusan Tindak Lanjut Normalisasi	0	0
302	Transfer Keluar	(14)	(207,303,009)
304	Reklasifikasi Keluar	(296)	(1,089,715,589)
308	Usulan Barang Hilang ke Pengelola	(2)	(12,500,000)
401	Penghentiaan Aset Dari Penggunaan	(18)	(63,152,000)
310	KOMPUTER	448,087	3,142,889,202,094
000	Saldo Awal	422,004	2,871,770,869,969
100	Koreksi Saldo Awal	50	165,353,000
101	Pembelian	30,868	263,919,676,011
102	Transfer Masuk	3,522	63,780,572,758
103	Hibah (Masuk)	70	398,765,300
105	Penyelesaian Pembangunan Dengan KDP	40	2,316,480,230
106	Pembatalan Penghapusan	1	10,246,500
107	Reklasifikasi Masuk	1,535	8,062,994,049
112	Perolehan Lainnya	16	189,871,000
113	Penyelesaian Pembangunan Langsung	3	15,000,000
177	Reklasifikasi Dari Aset Lainnya ke Aset Tetap	112	811,799,622
190	Perolehan hasil Tindak Lanjut Normalisasi	645	4,031,459,614
202	Pengembangan Nilai Aset	0	2,300,860,406
204	Koreksi Pencatatan Nilai/Kuantitas	0	(11,061,818)
208	Pengembangan Melalui KDP	0	14,540,000

LAPORAN CRBMN PENGGUNA KEMENTERIAN/LEMBAGA TAHUNAN
GABUNGAN INTRAKOMPTABEL DAN EKSTRAKOMPTABEL
RINCIAN PER BIDANG BARANG
UNTUK PERIODE YANG BERAKHIR 31 DESEMBER 2020

Tanggal : 09/05/21 9:24 AM

Halaman : 11

Kode Lap : lap_crbtnm_kl

UAPB : 025 KEMENTERIAN AGAMA

JENIS TRANSAKSI		KUANTITAS	NILAI
KODE	URAIAN		
1	2	3	4
209	Transaksi Normalisasi BMN	(1,016)	(6,511,865,171)
290	Penghapusan Tindak Lanjut Normalisasi	0	0
301	Penghapusan	(824)	(5,261,277,858)
302	Transfer Keluar	(2,313)	(20,403,609,656)
303	Hibah (Keluar)	(92)	(541,754,800)
304	Reklasifikasi Keluar	(586)	(8,948,800,859)
305	Koreksi Pencatatan	(15)	(94,206,900)
306	Usulan Barang Rusak Berat ke Pengelola	(34)	(170,360,200)
308	Usulan Barang Hilang ke Pengelola	(48)	(442,443,850)
351	Penghapusan (semester II dokumen semester I)	(31)	(97,080,100)
353	Penghapusan (semester II dokumen TAYL)	(112)	(284,036,796)
360	Usulan Barang Hilang ke Pengelola (semester II dokumen semester I)	(1)	(10,000,000)
362	Usulan Barang Hilang ke Pengelola (semester II dokumen TAYL)	(2)	(20,000,000)
401	Penghentiaan Aset Dari Penggunaan	(5,705)	(32,102,788,357)
311	ALAT EKSPLORASI	783	5,250,549,535
000	Saldo Awal	786	5,231,975,335
101	Pembelian	6	27,439,500
304	Reklasifikasi Keluar	(7)	(412,300)
401	Penghentiaan Aset Dari Penggunaan	(2)	(8,453,000)
312	ALAT PENGEBORAN	771	1,385,738,394
000	Saldo Awal	772	1,397,438,394
304	Reklasifikasi Keluar	(1)	(11,700,000)
313	ALAT PRODUKSI, PENGOLAHAN DAN PEMURNIAN	331	10,147,879,580
000	Saldo Awal	240	9,486,925,022
101	Pembelian	4	209,331,690

LAPORAN CRBMN PENGGUNA KEMENTERIAN/LEMBAGA TAHUNAN
GABUNGAN INTRAKOMPTABEL DAN EKSTRAKOMPTABEL
RINCIAN PER BIDANG BARANG
UNTUK PERIODE YANG BERAKHIR 31 DESEMBER 2020

Tanggal : 09/05/21 9:24 AM

Halaman : 12

Kode Lap : lap_crbtnm_kl

UAPB : 025 KEMENTERIAN AGAMA

JENIS TRANSAKSI		KUANTITAS	NILAI
KODE	URAIAN		
1	2	3	4
102	Transfer Masuk	88	198,839,088
105	Penyelesaian Pembangunan Dengan KDP	1	549,783,780
304	Reklasifikasi Keluar	(1)	(160,500,000)
401	Penghentiaan Aset Dari Penggunaan	(1)	(136,500,000)
314	ALAT BANTU EKSPLORASI	317	1,973,107,970
000	Saldo Awal	317	1,973,107,970
315	ALAT KESELAMATAN KERJA	17,329	62,265,841,457
000	Saldo Awal	16,415	55,837,307,070
100	Koreksi Saldo Awal	10	14,900,000
101	Pembelian	1,416	9,000,327,508
102	Transfer Masuk	55	404,051,273
103	Hibah (Masuk)	13	51,000,000
107	Reklasifikasi Masuk	81	112,982,500
177	Reklasifikasi Dari Aset Lainnya ke Aset Tetap	13	76,270,750
190	Perolehan hasil Tindak Lanjut Normalisasi	13	93,899,999
209	Transaksi Normalisasi BMN	(107)	(13,195,000)
290	Penghapusan Tindak Lanjut Normalisasi	0	0
302	Transfer Keluar	(52)	(395,297,273)
304	Reklasifikasi Keluar	(457)	(2,735,418,897)
353	Penghapusan (semester II dokumen TAYL)	(4)	(5,075,000)
401	Penghentiaan Aset Dari Penggunaan	(67)	(175,911,473)
316	ALAT PERAGA	33,011	37,648,830,355
000	Saldo Awal	33,776	36,366,777,520
100	Koreksi Saldo Awal	3	15,550,000
101	Pembelian	280	1,817,177,200

LAPORAN CRBMN PENGGUNA KEMENTERIAN/LEMBAGA TAHUNAN
GABUNGAN INTRAKOMPTABEL DAN EKSTRAKOMPTABEL
RINCIAN PER BIDANG BARANG
UNTUK PERIODE YANG BERAKHIR 31 DESEMBER 2020

Tanggal : 09/05/21 9:24 AM

Halaman : 13

Kode Lap : lap_crbtnm_kl

UAPB : 025 KEMENTERIAN AGAMA

JENIS TRANSAKSI		KUANTITAS	NILAI
KODE	URAIAN		
1	2	3	4
102	Transfer Masuk	1	500,000
103	Hibah (Masuk)	1	500,000
107	Reklasifikasi Masuk	32	190,017,500
190	Perolehan hasil Tindak Lanjut Normalisasi	30	13,645,875
209	Transaksi Normalisasi BMN	(73)	(303,139,363)
290	Penghapusan Tindak Lanjut Normalisasi	0	0
301	Penghapusan	(46)	(690,000)
302	Transfer Keluar	(1)	(500,000)
304	Reklasifikasi Keluar	(75)	(197,158,179)
401	Penghentiaan Aset Dari Penggunaan	(917)	(253,850,198)
317	PERALATAN PROSES/PRODUKSI	3,161	8,692,016,684
000	Saldo Awal	3,139	7,162,200,362
101	Pembelian	137	1,581,764,922
102	Transfer Masuk	3	16,765,000
107	Reklasifikasi Masuk	5	62,371,400
202	Pengembangan Nilai Aset	0	6,440,000
209	Transaksi Normalisasi BMN	0	0
290	Penghapusan Tindak Lanjut Normalisasi	0	0
301	Penghapusan	(1)	(407,000)
302	Transfer Keluar	(3)	(16,765,000)
304	Reklasifikasi Keluar	(102)	(107,608,000)
401	Penghentiaan Aset Dari Penggunaan	(17)	(12,745,000)
318	RAMBU - RAMBU	1,537	1,429,348,023
000	Saldo Awal	1,566	1,435,113,023
304	Reklasifikasi Keluar	(25)	(5,310,000)

LAPORAN CRBMN PENGGUNA KEMENTERIAN/LEMBAGA TAHUNAN
GABUNGAN INTRAKOMPTABEL DAN EKSTRAKOMPTABEL
RINCIAN PER BIDANG BARANG
UNTUK PERIODE YANG BERAKHIR 31 DESEMBER 2020

Tanggal : 09/05/21 9:24 AM

Halaman : 14

Kode Lap : lap_crbrmn_kl

UAPB : 025 KEMENTERIAN AGAMA

JENIS TRANSAKSI		KUANTITAS	NILAI
KODE	URAIAN		
1	2	3	4
401	Penghentiaan Aset Dari Penggunaan	(4)	(455,000)
319	PERALATAN OLAH RAGA	73,652	45,810,712,149
000	Saldo Awal	73,821	42,797,234,889
100	Koreksi Saldo Awal	25	23,110,000
101	Pembelian	848	3,331,309,933
102	Transfer Masuk	17	41,480,000
107	Reklasifikasi Masuk	347	197,163,818
177	Reklasifikasi Dari Aset Lainnya ke Aset Tetap	30	6,375,000
190	Perolehan hasil Tindak Lanjut Normalisasi	37	27,321,000
209	Transaksi Normalisasi BMN	(34)	(27,981,000)
290	Penghapusan Tindak Lanjut Normalisasi	0	0
301	Penghapusan	(50)	(10,899,000)
302	Transfer Keluar	(17)	(41,480,000)
304	Reklasifikasi Keluar	(297)	(124,495,935)
306	Usulan Barang Rusak Berat ke Pengelola	(2)	(1,000,000)
353	Penghapusan (semester II dokumen TAYL)	(22)	(2,935,500)
401	Penghentiaan Aset Dari Penggunaan	(1,051)	(404,491,056)
602	BARANG BERCORAK KESENIAN/KEBUDAYAAN/OLAH RAGA	24,308	2,056,342,570
000	Saldo Awal	25,079	2,088,537,570
301	Penghapusan	(217)	(10,310,000)
401	Penghentiaan Aset Dari Penggunaan	(554)	(21,885,000)
133111	Gedung dan Bangunan	53,128	37,165,055,241,296
318	RAMBU - RAMBU	17	2,435,094,000
000	Saldo Awal	18	2,435,844,000
304	Reklasifikasi Keluar	(1)	(750,000)

LAPORAN CRBMN PENGGUNA KEMENTERIAN/LEMBAGA TAHUNAN
GABUNGAN INTRAKOMPTABEL DAN EKSTRAKOMPTABEL
RINCIAN PER BIDANG BARANG
UNTUK PERIODE YANG BERAKHIR 31 DESEMBER 2020

Tanggal : 09/05/21 9:24 AM

Halaman : 15

Kode Lap : lap_crbrmn_kl

UAPB : 025 KEMENTERIAN AGAMA

JENIS TRANSAKSI		KUANTITAS	NILAI
KODE	URAIAN		
1	2	3	4
401	BANGUNAN GEDUNG	49,835	36,566,310,442,461
000	Saldo Awal	49,610	32,395,236,356,926
100	Koreksi Saldo Awal	117	48,096,194,624
101	Pembelian	22	3,070,399,516
102	Transfer Masuk	379	348,225,764,041
103	Hibah (Masuk)	128	47,703,187,226
105	Penyelesaian Pembangunan Dengan KDP	661	2,843,358,449,706
106	Pembatalan Penghapusan	2	912,342,976
107	Reklasifikasi Masuk	142	420,683,365,741
113	Penyelesaian Pembangunan Langsung	61	11,148,361,274
120	Barang Berlebih Hasil Inventarisasi	14	3,304,764,000
121	Reklasifikasi Masuk Hasil Inventarisasi	43	8,081,662,346
130	Koreksi barang Berlebih hasil Inventarisasi	269	132,044,345,000
177	Reklasifikasi Dari Aset Lainnya ke Aset Tetap	186	43,171,732,153
190	Perolehan hasil Tindak Lanjut Normalisasi	39	16,008,420,578
199	Perolehan Reklasifikasi Dari Intra ke Ekstra/ Sebaliknya	4	227,280,000
202	Pengembangan Nilai Aset	0	70,484,864,187
204	Koreksi Pencatatan Nilai/Kuantitas	0	(9,160,199,279)
205	Koreksi Nilai Tim Penertiban Aset	0	23,863,641,528
206	Penerimaan Aset Tetap Renovasi	0	281,417,151,599
208	Pengembangan Melalui KDP	0	212,805,168,254
209	Transaksi Normalisasi BMN	(50)	(43,602,781,175)
221	Barang Tidak Ditemukan Hasil Inventarisasi	1	0
223	Koreksi Semu Hasil Penilaian Kembali	0	23,992,127,306
224	Koreksi Penilaian Kembali BMN	0	45,675,061,770

LAPORAN CRBMN PENGGUNA KEMENTERIAN/LEMBAGA TAHUNAN
GABUNGAN INTRAKOMPTABEL DAN EKSTRAKOMPTABEL
RINCIAN PER BIDANG BARANG
UNTUK PERIODE YANG BERAKHIR 31 DESEMBER 2020

Tanggal : 09/05/21 9:24 AM

Halaman : 16

Kode Lap : lap_crbtnm_kl

UAPB : 025 KEMENTERIAN AGAMA

JENIS TRANSAKSI		KUANTITAS	NILAI
KODE	URAIAN		
1	2	3	4
225	Koreksi Kesalahan input IP	0	772,749,579,570
226	Koreksi Semu Hasil Koreksi Hasil revaluasi	0	(35,495,102,133)
229	Koreksi Hasil Revaluasi atas BMN yg tidak ditemukan	0	(93,383,726,316)
232	Koreksi Transfer Masuk	0	1,148,379,000
237	Koreksi BMN ditemukan Kembali	0	9,898,405,286
238	Koreksi Hasil Revaluasi atas BMN Reklasifikasi Keluar Hasil Inventarisasi	0	(5,551,085,555)
240	Koreksi Reklasifikasi Masuk Akibat Koreksi Penilaian Kembali 225	0	114,776,000
245	Koreksi Barang Berlebih Akibat Koreksi Penilaian Kembali	0	(3,657,517,700)
247	Koreksi Ekuitas Akibat Koreksi Revaluasi	0	19,051,241,699
290	Penghapusan Tindak Lanjut Normalisasi	0	0
301	Penghapusan	(128)	(41,830,331,439)
302	Transfer Keluar	(427)	(280,776,527,741)
303	Hibah (Keluar)	(6)	(1,412,150,000)
304	Reklasifikasi Keluar	(90)	(380,325,194,313)
305	Koreksi Pencatatan	(742)	(172,811,086,684)
306	Usulan Barang Rusak Berat ke Pengelola	(4)	(28,932,942,956)
321	Reklasifikasi Keluar Hasil Inventarisasi	(53)	(9,779,277,746)
331	Koreksi Transfer Keluar atas 224	0	(1,069,309,000)
333	Koreksi Beban Kerugian Penghapusan akibat koreksi Revaluasi	0	2,044,728,323
334	Koreksi ekuitas akibat Koreksi Revaluasi	0	1,192,532,588
335	Koreksi Reklasifikasi Keluar Akibat Koreksi Penilaian Kembali	0	(94,222,000)
336	Koreksi Normalisasi Akibat Koreksi Penilaian Kembali	0	85,312,000
351	Penghapusan (semester II dokumen semester I)	(39)	(4,218,864,063)
352	Penghapusan (semester I dokumen TAYL)	(5)	(5,360,642,000)
353	Penghapusan (semester II dokumen TAYL)	(15)	(2,024,079,300)

LAPORAN CRBMN PENGGUNA KEMENTERIAN/LEMBAGA TAHUNAN
GABUNGAN INTRAKOMPTABEL DAN EKSTRAKOMPTABEL
RINCIAN PER BIDANG BARANG
UNTUK PERIODE YANG BERAKHIR 31 DESEMBER 2020

Tanggal : 09/05/21 9:24 AM

Halaman : 17

Kode Lap : lap_crbrmn_kl

UAPB : 025 KEMENTERIAN AGAMA

JENIS TRANSAKSI		KUANTITAS	NILAI
KODE	URAIAN		
1	2	3	4
354	Hibah Keluar (semester II dokumen semester I)	(4)	(2,856,324,000)
356	Hibah Keluar (semester II dokumen TAYL)	(1)	(71,967,000)
399	Penghapusan semu karena reklasifikasi dari intra ke ekstra/ sebaliknya	(4)	(227,280,000)
401	Penghentiaan Aset Dari Penggunaan	(275)	(96,844,542,356)
402	MONUMEN	42	1,797,186,927
000	Saldo Awal	40	1,413,464,927
113	Penyelesaian Pembangunan Langsung	2	182,950,000
202	Pengembangan Nilai Aset	0	196,075,000
225	Koreksi Kesalahan input IP	0	4,697,000
403	BANGUNAN MENARA	11	646,681,000
000	Saldo Awal	11	235,082,000
225	Koreksi Kesalahan input IP	0	411,599,000
404	TUGU TITIK KONTROL/PASTI	3,223	593,865,836,908
000	Saldo Awal	3,199	549,306,870,348
100	Koreksi Saldo Awal	5	7,027,613,850
101	Pembelian	3	450,715,919
102	Transfer Masuk	9	1,353,499,000
103	Hibah (Masuk)	2	855,975,988
105	Penyelesaian Pembangunan Dengan KDP	31	17,020,774,957
107	Reklasifikasi Masuk	14	4,387,900,507
113	Penyelesaian Pembangunan Langsung	10	1,373,967,288
121	Reklasifikasi Masuk Hasil Inventarisasi	9	1,529,649,050
130	Koreksi barang Berlebih hasil Inventarisasi	19	7,215,741,000
177	Reklasifikasi Dari Aset Lainnya ke Aset Tetap	12	1,142,886,580
190	Perolehan hasil Tindak Lanjut Normalisasi	2	21,743,400

LAPORAN CRBMN PENGGUNA KEMENTERIAN/LEMBAGA TAHUNAN
GABUNGAN INTRAKOMPTABEL DAN EKSTRAKOMPTABEL
RINCIAN PER BIDANG BARANG
UNTUK PERIODE YANG BERAKHIR 31 DESEMBER 2020

Tanggal : 09/05/21 9:24 AM

Halaman : 18

Kode Lap : lap_crbtnm_kl

UAPB : 025 KEMENTERIAN AGAMA

JENIS TRANSAKSI		KUANTITAS	NILAI
KODE	URAIAN		
1	2	3	4
199	Perolehan Reklasifikasi Dari Intra ke Ekstra/ Sebaliknya	1	9,310,000
202	Pengembangan Nilai Aset	0	2,372,207,500
204	Koreksi Pencatatan Nilai/Kuantitas	0	894,633,487
205	Koreksi Nilai Tim Penertiban Aset	0	641,231,665
206	Penerimaan Aset Tetap Renovasi	0	3,195,958,409
208	Pengembangan Melalui KDP	0	13,042,872,761
209	Transaksi Normalisasi BMN	(8)	(868,723,000)
221	Barang Tidak Ditemukan Hasil Inventarisasi	0	0
223	Koreksi Semu Hasil Penilaian Kembali	0	216,112,651
224	Koreksi Penilaian Kembali BMN	0	(1,583,108,515)
225	Koreksi Kesalahan input IP	0	(5,584,875,527)
226	Koreksi Semu Hasil Koreksi Hasil revaluasi	0	(958,202,802)
229	Koreksi Hasil Revaluasi atas BMN yg tidak ditemukan	0	(1,489,678,830)
237	Koreksi BMN ditemukan Kembali	0	575,622,436
238	Koreksi Hasil Revaluasi atas BMN Reklasifikasi Keluar Hasil Inventarisasi	0	60,623,639
245	Koreksi Barang Berlebih Akibat Koreksi Penilaian Kembali	0	(3,162,999,001)
247	Koreksi Ekuitas Akibat Koreksi Revaluasi	0	2,168,043,757
290	Penghapusan Tindak Lanjut Normalisasi	0	0
301	Penghapusan	(2)	(87,554,000)
302	Transfer Keluar	(9)	(1,353,499,000)
304	Reklasifikasi Keluar	(5)	(493,261,000)
305	Koreksi Pencatatan	(50)	(3,952,092,904)
321	Reklasifikasi Keluar Hasil Inventarisasi	(3)	(505,656,650)
333	Koreksi Beban Kerugian Penghapusan akibat koreksi Revaluasi	0	40,686,800
334	Koreksi ekuitas akibat Koreksi Revaluasi	0	(171,242,275)

LAPORAN CRBMN PENGGUNA KEMENTERIAN/LEMBAGA TAHUNAN
GABUNGAN INTRAKOMPTABEL DAN EKSTRAKOMPTABEL
RINCIAN PER BIDANG BARANG
UNTUK PERIODE YANG BERAKHIR 31 DESEMBER 2020

Tanggal : 09/05/21 9:24 AM

Halaman : 19

Kode Lap : lap_crbrmn_kl

UAPB : 025 KEMENTERIAN AGAMA

JENIS TRANSAKSI		KUANTITAS	NILAI
KODE	URAIAN		
1	2	3	4
351	Penghapusan (semester II dokumen semester I)	(4)	(127,250,000)
399	Penghapusan semu karena reklasifikasi dari intra ke ekstra/ sebaliknya	(1)	(9,310,000)
401	Penghentiaan Aset Dari Penggunaan	(11)	(691,350,580)
134111	Jalan dan Jembatan	6,040,252	228,890,628,943
501	JALAN DAN JEMBATAN	6,040,252	228,890,628,943
000	Saldo Awal	6,015,209	190,359,855,327
100	Koreksi Saldo Awal	3,365	237,050,000
102	Transfer Masuk	8	113,981,000
105	Penyelesaian Pembangunan Dengan KDP	10	35,000,000
113	Penyelesaian Pembangunan Langsung	1,692	591,390,475
130	Koreksi barang Berlebih hasil Inventarisasi	126	134,045,000
177	Reklasifikasi Dari Aset Lainnya ke Aset Tetap	1,004	505,658,000
202	Pengembangan Nilai Aset	4,648	2,410,107,000
204	Koreksi Pencatatan Nilai/Kuantitas	(418)	392,466,000
208	Pengembangan Melalui KDP	21,001	24,946,864,510
209	Transaksi Normalisasi BMN	(1)	(35,564,000)
221	Barang Tidak Ditemukan Hasil Inventarisasi	0	0
223	Koreksi Semu Hasil Penilaian Kembali	0	1,463,094,013
224	Koreksi Penilaian Kembali BMN	0	990,590,050
225	Koreksi Kesalahan input IP	2	10,402,213,833
226	Koreksi Semu Hasil Koreksi Hasil revaluasi	0	(570,009,015)
229	Koreksi Hasil Revaluasi atas BMN yg tidak ditemukan	0	(745,896,013)
237	Koreksi BMN ditemukan Kembali	0	519,943,194
245	Koreksi Barang Berlebih Akibat Koreksi Penilaian Kembali	0	97,847,000
247	Koreksi Ekuitas Akibat Koreksi Revaluasi	0	351,741,000

LAPORAN CRBMN PENGGUNA KEMENTERIAN/LEMBAGA TAHUNAN
GABUNGAN INTRAKOMPTABEL DAN EKSTRAKOMPTABEL
RINCIAN PER BIDANG BARANG
UNTUK PERIODE YANG BERAKHIR 31 DESEMBER 2020

Tanggal : 09/05/21 9:24 AM

Halaman : 20

Kode Lap : lap_crbtnm_kl

UAPB : 025 KEMENTERIAN AGAMA

JENIS TRANSAKSI		KUANTITAS	NILAI
KODE	URAIAN		
1	2	3	4
290	Penghapusan Tindak Lanjut Normalisasi	0	0
302	Transfer Keluar	(8)	(113,981,000)
304	Reklasifikasi Keluar	(81)	(59,766,000)
305	Koreksi Pencatatan	(5,292)	(1,771,523,431)
334	Koreksi ekuitas akibat Koreksi Revaluasi	(2)	(851,393,000)
351	Penghapusan (semester II dokumen semester I)	(1,004)	(505,658,000)
401	Penghentiaan Aset Dari Penggunaan	(7)	(7,427,000)
134112	Irigasi	1,351	162,219,599,654
502	BANGUNAN AIR	1,351	162,219,599,654
000	Saldo Awal	1,369	156,548,271,751
100	Koreksi Saldo Awal	1	8,655,000
102	Transfer Masuk	8	656,730,200
105	Penyelesaian Pembangunan Dengan KDP	14	6,653,907,000
107	Reklasifikasi Masuk	3	419,157,887
113	Penyelesaian Pembangunan Langsung	1	479,465,000
121	Reklasifikasi Masuk Hasil Inventarisasi	8	589,847,000
130	Koreksi barang Berlebih hasil Inventarisasi	13	790,209,000
177	Reklasifikasi Dari Aset Lainnya ke Aset Tetap	16	873,693,000
190	Perolehan hasil Tindak Lanjut Normalisasi	2	18,685,000
204	Koreksi Pencatatan Nilai/Kuantitas	0	0
205	Koreksi Nilai Tim Penertiban Aset	0	(4,031,455)
208	Pengembangan Melalui KDP	0	615,809,982
209	Transaksi Normalisasi BMN	(3)	(37,665,000)
221	Barang Tidak Ditemukan Hasil Inventarisasi	0	0
223	Koreksi Semu Hasil Penilaian Kembali	0	465,211,298

LAPORAN CRBMN PENGGUNA KEMENTERIAN/LEMBAGA TAHUNAN
GABUNGAN INTRAKOMPTABEL DAN EKSTRAKOMPTABEL
RINCIAN PER BIDANG BARANG
UNTUK PERIODE YANG BERAKHIR 31 DESEMBER 2020

Tanggal : 09/05/21 9:24 AM

Halaman : 21

Kode Lap : lap_crbtnm_kl

UAPB : 025 KEMENTERIAN AGAMA

JENIS TRANSAKSI		KUANTITAS	NILAI
KODE	URAIAN		
1	2	3	4
224	Koreksi Penilaian Kembali BMN	0	1,219,295,800
225	Koreksi Kesalahan input IP	0	(3,379,817,008)
226	Koreksi Semu Hasil Koreksi Hasil revaluasi	0	(306,627,262)
229	Koreksi Hasil Revaluasi atas BMN yg tidak ditemukan	0	(13,481,701)
232	Koreksi Transfer Masuk	0	(4,998,000)
237	Koreksi BMN ditemukan Kembali	0	(118,858,439)
238	Koreksi Hasil Revaluasi atas BMN Reklasifikasi Keluar Hasil Inventarisasi	0	98,184,668
245	Koreksi Barang Berlebih Akibat Koreksi Penilaian Kembali	0	(60,134,000)
247	Koreksi Ekuitas Akibat Koreksi Revaluasi	0	(400,830,000)
290	Penghapusan Tindak Lanjut Normalisasi	0	0
301	Penghapusan	(5)	(181,719,001)
302	Transfer Keluar	(8)	(656,730,200)
303	Hibah (Keluar)	(1)	(1,323,000)
304	Reklasifikasi Keluar	(7)	(84,268,000)
305	Koreksi Pencatatan	(33)	(835,065,039)
321	Reklasifikasi Keluar Hasil Inventarisasi	(3)	(140,990,000)
331	Koreksi Transfer Keluar atas 224	0	124,365,000
334	Koreksi ekuitas akibat Koreksi Revaluasi	0	224,399,940
351	Penghapusan (semester II dokumen semester I)	(11)	(942,764,000)
401	Penghentiaan Aset Dari Penggunaan	(13)	(396,985,767)
134113	Jaringan	7,198	184,685,029,124
503	INSTALASI	3,154	63,099,193,117
000	Saldo Awal	3,152	61,601,728,204
101	Pembelian	5	303,920,400
102	Transfer Masuk	2	370,548,251

LAPORAN CRBMN PENGGUNA KEMENTERIAN/LEMBAGA TAHUNAN
GABUNGAN INTRAKOMPTABEL DAN EKSTRAKOMPTABEL
RINCIAN PER BIDANG BARANG
UNTUK PERIODE YANG BERAKHIR 31 DESEMBER 2020

Tanggal : 09/05/21 9:24 AM

Halaman : 22

Kode Lap : lap_crbrmn_kl

UAPB : 025 KEMENTERIAN AGAMA

JENIS TRANSAKSI		KUANTITAS	NILAI
KODE	URAIAN		
1	2	3	4
105	Penyelesaian Pembangunan Dengan KDP	4	570,446,000
107	Reklasifikasi Masuk	1	5,500,000
202	Pengembangan Nilai Aset	0	25,000,000
208	Pengembangan Melalui KDP	0	435,090,513
209	Transaksi Normalisasi BMN	0	0
302	Transfer Keluar	(1)	(99,790,251)
304	Reklasifikasi Keluar	(1)	(20,000,000)
305	Koreksi Pencatatan	(5)	(64,300,000)
401	Penghentiaan Aset Dari Penggunaan	(3)	(28,950,000)
504	JARINGAN	4,044	121,585,836,007
000	Saldo Awal	4,060	103,864,191,176
100	Koreksi Saldo Awal	1	15,728,063,285
101	Pembelian	6	360,649,015
102	Transfer Masuk	6	1,631,470,054
103	Hibah (Masuk)	1	69,299,000
202	Pengembangan Nilai Aset	0	324,807,000
302	Transfer Keluar	(4)	(255,652,163)
304	Reklasifikasi Keluar	(9)	(31,172,560)
305	Koreksi Pencatatan	(16)	(105,429,000)
401	Penghentiaan Aset Dari Penggunaan	(1)	(389,800)
135111	Aset Tetap Renovasi	520	88,582,694,651
607	ASET TETAP DALAM RENOVASI	520	88,582,694,651
000	Saldo Awal	501	63,412,590,355
101	Pembelian	20	2,372,498,660
102	Transfer Masuk	55	65,836,350,238

LAPORAN CRBMN PENGGUNA KEMENTERIAN/LEMBAGA TAHUNAN
GABUNGAN INTRAKOMPTABEL DAN EKSTRAKOMPTABEL
RINCIAN PER BIDANG BARANG
UNTUK PERIODE YANG BERAKHIR 31 DESEMBER 2020

Tanggal : 09/05/21 9:24 AM

Halaman : 23

Kode Lap : lap_crbrmn_kl

UAPB : 025 KEMENTERIAN AGAMA

JENIS TRANSAKSI		KUANTITAS	NILAI
KODE	URAIAN		
1	2	3	4
103	Hibah (Masuk)	2	247,197,305
105	Penyelesaian Pembangunan Dengan KDP	107	20,383,750,221
107	Reklasifikasi Masuk	4	699,400,000
113	Penyelesaian Pembangunan Langsung	26	3,113,452,083
206	Penerimaan Aset Tetap Renovasi	0	3,103,448,892
208	Pengembangan Melalui KDP	0	199,420,980
209	Transaksi Normalisasi BMN	(1)	(100,000,000)
290	Penghapusan Tindak Lanjut Normalisasi	0	0
302	Transfer Keluar	(143)	(20,946,368,078)
304	Reklasifikasi Keluar	(17)	(43,290,377,457)
305	Koreksi Pencatatan	(34)	(6,448,668,548)
135121	Aset Tetap Lainnya	29,727,471	1,450,406,879,434
601	BAHAN PERPUSTAKAAN	29,617,623	1,288,192,377,934
000	Saldo Awal	28,374,162	1,202,365,173,245
100	Koreksi Saldo Awal	5,037	170,235,300
101	Pembelian	1,340,581	81,356,685,347
102	Transfer Masuk	10,468	9,672,305,891
103	Hibah (Masuk)	1	60,360,000
107	Reklasifikasi Masuk	15,541	1,142,134,555
112	Perolehan Lainnya	210	12,000,000
177	Reklasifikasi Dari Aset Lainnya ke Aset Tetap	10	277,000
202	Pengembangan Nilai Aset	0	837,200
204	Koreksi Pencatatan Nilai/Kuantitas	0	(78,804,800)
209	Transaksi Normalisasi BMN	0	0
301	Penghapusan	(6,537)	(128,368,702)

LAPORAN CRBMN PENGGUNA KEMENTERIAN/LEMBAGA TAHUNAN
GABUNGAN INTRAKOMPTABEL DAN EKSTRAKOMPTABEL
RINCIAN PER BIDANG BARANG
UNTUK PERIODE YANG BERAKHIR 31 DESEMBER 2020

Tanggal : 09/05/21 9:24 AM

Halaman : 24

Kode Lap : lap_crbmn_kl

UAPB : 025 KEMENTERIAN AGAMA

JENIS TRANSAKSI		KUANTITAS	NILAI
KODE	URAIAN		
1	2	3	4
302	Transfer Keluar	(10,446)	(897,760,075)
304	Reklasifikasi Keluar	(574)	(1,184,304,690)
305	Koreksi Pencatatan	(265)	(1,172,577,150)
306	Usulan Barang Rusak Berat ke Pengelola	(1,096)	(2,808,500)
351	Penghapusan (semester II dokumen semester I)	(1,391)	(22,417,800)
353	Penghapusan (semester II dokumen TAYL)	(659)	(32,012,000)
401	Penghentiaan Aset Dari Penggunaan	(107,419)	(3,068,576,887)
602	BARANG BERCORAK KESENIAN/KEBUDAYAAN/OLAHRAGA	99,486	156,830,736,857
000	Saldo Awal	96,850	150,870,423,909
100	Koreksi Saldo Awal	3	51,075,000
101	Pembelian	3,159	7,218,260,932
102	Transfer Masuk	113	543,625,000
105	Penyelesaian Pembangunan Dengan KDP	2	115,701,000
107	Reklasifikasi Masuk	434	389,572,205
190	Perolehan hasil Tindak Lanjut Normalisasi	45	101,860,000
209	Transaksi Normalisasi BMN	(55)	(126,963,100)
301	Penghapusan	(193)	(177,465,000)
302	Transfer Keluar	(113)	(543,625,000)
304	Reklasifikasi Keluar	(28)	(222,726,818)
305	Koreksi Pencatatan	(32)	(394,334,000)
306	Usulan Barang Rusak Berat ke Pengelola	(1)	(6,750,000)
351	Penghapusan (semester II dokumen semester I)	(1)	(10,000,000)
401	Penghentiaan Aset Dari Penggunaan	(697)	(977,917,271)
603	HEWAN	9	90,160,346
000	Saldo Awal	9	90,160,346

LAPORAN CRBMN PENGGUNA KEMENTERIAN/LEMBAGA TAHUNAN
GABUNGAN INTRAKOMPTABEL DAN EKSTRAKOMPTABEL
RINCIAN PER BIDANG BARANG
UNTUK PERIODE YANG BERAKHIR 31 DESEMBER 2020

Tanggal : 09/05/21 9:24 AM

Halaman : 25

Kode Lap : lap_crbrmn_kl

UAPB : 025 KEMENTERIAN AGAMA

JENIS TRANSAKSI		KUANTITAS	NILAI
KODE	URAIAN		
1	2	3	4
604	IKAN	66	2,351,600
000	Saldo Awal	66	2,351,600
605	TANAMAN	8,849	1,794,176,155
000	Saldo Awal	8,889	1,846,540,155
401	Penghentiaan Aset Dari Penggunaan	(40)	(52,364,000)
606	BARANG KOLEKSI NON BUDAYA	1,438	3,497,076,542
000	Saldo Awal	1,317	3,154,363,542
101	Pembelian	122	366,513,000
304	Reklasifikasi Keluar	(1)	(23,800,000)
136111	Konstruksi Dalam pengerjaan	0	3,446,777,668,923
701	KONSTRUKSI DALAM Pengerjaan	0	3,446,777,668,923
000	Saldo Awal	0	2,594,266,254,238
501	Saldo Awal KDP	0	24,087,891,495
502	Perolehan/Penambahan KDP	0	126,766,021,944
503	Pengembangan KDP	0	3,985,089,336,667
504	Koreksi Nilai KDP	0	68,898,676,498
505	Penghapusan/ Penghentian KDP	0	(7,330,681,265)
506	Transfer Masuk KDP	0	28,662,684,827
507	Transfer Keluar KDP	0	(28,662,684,827)
508	Hibah Masuk KDP	0	155,000,000
599	Reklasifikasi KDP menjadi Barang Jadi	0	(3,345,154,830,654)
162121	Hak Cipta	2	170,864,000
801	ASET TAK BERWUJUD	2	170,864,000
000	Saldo Awal	14	1,446,849,500
304	Reklasifikasi Keluar	(12)	(1,275,985,500)

LAPORAN CRBMN PENGGUNA KEMENTERIAN/LEMBAGA TAHUNAN
GABUNGAN INTRAKOMPTABEL DAN EKSTRAKOMPTABEL
RINCIAN PER BIDANG BARANG
UNTUK PERIODE YANG BERAKHIR 31 DESEMBER 2020

Tanggal : 09/05/21 9:24 AM

Halaman : 26

Kode Lap : lap_crbtnm_kl

UAPB : 025 KEMENTERIAN AGAMA

JENIS TRANSAKSI		KUANTITAS	NILAI
KODE	URAIAN		
1	2	3	4
162151	Software	4,715	140,777,258,004
801	ASET TAK BERWUJUD	4,715	140,777,258,004
000	Saldo Awal	4,617	128,490,337,831
101	Pembelian	209	9,002,143,573
102	Transfer Masuk	1	41,400,000
107	Reklasifikasi Masuk	29	5,795,359,900
177	Reklasifikasi Dari Aset Lainnya ke Aset Tetap	2	55,892,713
190	Perolehan hasil Tindak Lanjut Normalisasi	14	384,250,000
202	Pengembangan Nilai Aset	0	2,014,789,475
209	Transaksi Normalisasi BMN	(24)	(489,080,000)
290	Penghapusan Tindak Lanjut Normalisasi	0	0
302	Transfer Keluar	(1)	(41,400,000)
305	Koreksi Pencatatan	(50)	(85,253,300)
401	Penghentiaan Aset Dari Penggunaan	(82)	(4,391,182,188)
162161	Lisensi	374	3,923,482,789
801	ASET TAK BERWUJUD	374	3,923,482,789
000	Saldo Awal	250	3,627,565,227
101	Pembelian	27	301,587,800
107	Reklasifikasi Masuk	100	616,000,000
304	Reklasifikasi Keluar	(2)	(618,835,119)
401	Penghentiaan Aset Dari Penggunaan	(1)	(2,835,119)
162171	Hasil Kajian/Penelitian	16	40,382,483,591
801	ASET TAK BERWUJUD	16	40,382,483,591
000	Saldo Awal	18	47,015,233,591
304	Reklasifikasi Keluar	(2)	(6,632,750,000)

LAPORAN CRBMN PENGGUNA KEMENTERIAN/LEMBAGA TAHUNAN
GABUNGAN INTRAKOMPTABEL DAN EKSTRAKOMPTABEL
RINCIAN PER BIDANG BARANG
UNTUK PERIODE YANG BERAKHIR 31 DESEMBER 2020

Tanggal : 09/05/21 9:24 AM

Halaman : 27

Kode Lap : lap_crbtnm_kl

UAPB : 025 KEMENTERIAN AGAMA

JENIS TRANSAKSI		KUANTITAS	NILAI
KODE	URAIAN		
1	2	3	4
162191	Aset Tak Berwujud Lainnya	2,142	29,230,421,137
801	ASET TAK BERWUJUD	2,142	29,230,421,137
000	Saldo Awal	2,110	27,267,644,276
101	Pembelian	34	1,645,685,000
102	Transfer Masuk	1	496,894,301
202	Pengembangan Nilai Aset	0	9,410,960
304	Reklasifikasi Keluar	(2)	(115,938,400)
305	Koreksi Pencatatan	(1)	(73,275,000)
162311	Aset Tak Berwujud Dalam Pengerjaan	0	0
802	ASET TAK BERWUJUD DALAM Pengerjaan	0	0
000	Saldo Awal	0	0
166112	Aset Tetap yang tidak digunakan dalam Operasi Pemerintahan	798,172	405,553,777,745
201	TANAH	8,346	1,030,337,000
000	Saldo Awal	29,074	2,088,937,000
188	Reklasifikasi Dari Aset Tetap ke Aset Lainnya	4,962	3,529,445,000
391	Penghapusan (BMN yang dihentikan)	(4,690)	(3,415,045,000)
395	Koreksi Pencatatan (BMN yang dihentikan)	(21,000)	(1,173,000,000)
301	ALAT BESAR	151	611,440,577
000	Saldo Awal	156	241,131,546
188	Reklasifikasi Dari Aset Tetap ke Aset Lainnya	27	493,843,988
372	Penghapusan BMN yang Dihentikan (semester II dokumen TAYL)	(2)	(5,093,000)
391	Penghapusan (BMN yang dihentikan)	(23)	(112,030,006)
396	Usulan Barang Rusak Berat ke Pengelola (BMN Yang Dihentikan)	(7)	(6,411,951)
302	ALAT ANGKUTAN	1,658	29,364,346,354
000	Saldo Awal	1,663	24,919,147,903

LAPORAN CRBMN PENGGUNA KEMENTERIAN/LEMBAGA TAHUNAN
GABUNGAN INTRAKOMPTABEL DAN EKSTRAKOMPTABEL
RINCIAN PER BIDANG BARANG
UNTUK PERIODE YANG BERAKHIR 31 DESEMBER 2020

Tanggal : 09/05/21 9:24 AM

Halaman : 28

Kode Lap : lap_crbrmn_kl

UAPB : 025 KEMENTERIAN AGAMA

JENIS TRANSAKSI		KUANTITAS	NILAI
KODE	URAIAN		
1	2	3	4
188	Reklasifikasi Dari Aset Tetap ke Aset Lainnya	397	14,162,540,541
299	Transaksi Normalisasi BMN (BMN Yang Dihentikan)	(8)	(263,365,000)
370	Penghapusan BMN yang Dihentikan (semester II dokumen semester I)	(29)	(689,149,000)
372	Penghapusan BMN yang Dihentikan (semester II dokumen TAYL)	(6)	(52,391,000)
378	Usulan Barang Rusak Berat ke Pengelola - BMN yang Dihentikan (semester II dokumen TAYL)	(1)	(69,620,000)
391	Penghapusan (BMN yang dihentikan)	(221)	(4,820,826,840)
392	Transfer Keluar (BMN yang dihentikan)	(8)	(364,300,000)
394	Reklasifikasi Keluar (BMN yang dihentikan)	(1)	(300,000)
395	Koreksi Pencatatan (BMN yang dihentikan)	(1)	(13,000,000)
396	Usulan Barang Rusak Berat ke Pengelola (BMN Yang Dihentikan)	(63)	(910,841,500)
402	Penggunaan kembali BMN yang sudah dihentikan penggunaan aktif	(64)	(2,533,548,750)
303	ALAT BENGKEL DAN ALAT UKUR	1,526	352,261,535
000	Saldo Awal	1,371	334,664,757
188	Reklasifikasi Dari Aset Tetap ke Aset Lainnya	202	46,599,478
299	Transaksi Normalisasi BMN (BMN Yang Dihentikan)	(1)	(143,000)
372	Penghapusan BMN yang Dihentikan (semester II dokumen TAYL)	(5)	(5,292,900)
391	Penghapusan (BMN yang dihentikan)	(24)	(20,156,800)
394	Reklasifikasi Keluar (BMN yang dihentikan)	(6)	(1,560,000)
396	Usulan Barang Rusak Berat ke Pengelola (BMN Yang Dihentikan)	(10)	(1,665,000)
402	Penggunaan kembali BMN yang sudah dihentikan penggunaan aktif	(1)	(185,000)
304	ALAT PERTANIAN	464	488,586,970
000	Saldo Awal	445	451,595,360
188	Reklasifikasi Dari Aset Tetap ke Aset Lainnya	96	121,540,021
372	Penghapusan BMN yang Dihentikan (semester II dokumen TAYL)	(5)	(5,475,500)
391	Penghapusan (BMN yang dihentikan)	(26)	(32,191,001)

LAPORAN CRBMN PENGGUNA KEMENTERIAN/LEMBAGA TAHUNAN
GABUNGAN INTRAKOMPTABEL DAN EKSTRAKOMPTABEL
RINCIAN PER BIDANG BARANG
UNTUK PERIODE YANG BERAKHIR 31 DESEMBER 2020

Tanggal : 09/05/21 9:24 AM

Halaman : 29

Kode Lap : lap_crbtnm_kl

UAPB : 025 KEMENTERIAN AGAMA

JENIS TRANSAKSI		KUANTITAS	NILAI
KODE	URAIAN		
1	2	3	4
394	Reklasifikasi Keluar (BMN yang dihentikan)	(6)	(9,869,010)
396	Usulan Barang Rusak Berat ke Pengelola (BMN Yang Dihentikan)	(40)	(37,012,900)
305	ALAT KANTOR & RUMAH TANGGA	251,138	78,874,523,017
000	Saldo Awal	258,036	80,063,883,037
188	Reklasifikasi Dari Aset Tetap ke Aset Lainnya	57,779	29,405,468,899
299	Transaksi Normalisasi BMN (BMN Yang Dihentikan)	(966)	(199,995,171)
370	Penghapusan BMN yang Dihentikan (semester II dokumen semester I)	(1,849)	(1,960,685,824)
371	Penghapusan BMN yang Dihentikan (semester I dokumen TAYL)	(761)	(146,541,000)
372	Penghapusan BMN yang Dihentikan (semester II dokumen TAYL)	(3,093)	(866,870,876)
376	Usulan Barang Rusak Berat ke Pengelola - BMN yang Dihentikan (semester II dokumen semester I)	(4,739)	(2,825,376,970)
378	Usulan Barang Rusak Berat ke Pengelola - BMN yang Dihentikan (semester II dokumen TAYL)	(1,341)	(45,767,000)
391	Penghapusan (BMN yang dihentikan)	(45,247)	(22,237,979,360)
393	Hibah Keluar (BMN yang dihentikan)	(41)	(146,742,500)
396	Usulan Barang Rusak Berat ke Pengelola (BMN Yang Dihentikan)	(6,001)	(1,398,511,392)
398	Usulan Barang Hilang ke Pengelola (BMN Yang Dihentikan)	(2)	(10,100,000)
402	Penggunaan kembali BMN yang sudah dihentikan penggunaan aktif	(637)	(756,258,826)
306	ALAT STUDIO, KOMUNIKASI DAN PEMANCAR	4,659	7,813,084,852
000	Saldo Awal	4,721	6,729,814,959
188	Reklasifikasi Dari Aset Tetap ke Aset Lainnya	984	2,505,611,396
299	Transaksi Normalisasi BMN (BMN Yang Dihentikan)	(10)	(9,598,000)
370	Penghapusan BMN yang Dihentikan (semester II dokumen semester I)	(38)	(152,323,005)
371	Penghapusan BMN yang Dihentikan (semester I dokumen TAYL)	(4)	(7,436,000)
372	Penghapusan BMN yang Dihentikan (semester II dokumen TAYL)	(14)	(54,396,500)
391	Penghapusan (BMN yang dihentikan)	(905)	(923,265,660)
394	Reklasifikasi Keluar (BMN yang dihentikan)	(1)	(500,000)

LAPORAN CRBMN PENGGUNA KEMENTERIAN/LEMBAGA TAHUNAN
GABUNGAN INTRAKOMPTABEL DAN EKSTRAKOMPTABEL
RINCIAN PER BIDANG BARANG
UNTUK PERIODE YANG BERAKHIR 31 DESEMBER 2020

Tanggal : 09/05/21 9:24 AM

Halaman : 30

Kode Lap : lap_crbtnm_kl

UAPB : 025 KEMENTERIAN AGAMA

JENIS TRANSAKSI		KUANTITAS	NILAI
KODE	URAIAN		
1	2	3	4
396	Usulan Barang Rusak Berat ke Pengelola (BMN Yang Dihentikan)	(58)	(149,564,198)
402	Penggunaan kembali BMN yang sudah dihentikan penggunaan aktif	(16)	(125,258,140)
307	ALAT KEDOKTERAN DAN KESEHATAN	1,539	878,522,938
000	Saldo Awal	1,645	822,026,821
188	Reklasifikasi Dari Aset Tetap ke Aset Lainnya	469	387,297,817
299	Transaksi Normalisasi BMN (BMN Yang Dihentikan)	(1)	(90,000)
372	Penghapusan BMN yang Dihentikan (semester II dokumen TAYL)	(24)	(3,653,000)
391	Penghapusan (BMN yang dihentikan)	(351)	(198,579,750)
394	Reklasifikasi Keluar (BMN yang dihentikan)	(100)	(6,809,300)
396	Usulan Barang Rusak Berat ke Pengelola (BMN Yang Dihentikan)	(90)	(32,796,650)
402	Penggunaan kembali BMN yang sudah dihentikan penggunaan aktif	(9)	(88,873,000)
308	ALAT LABORATORIUM	7,553	5,753,355,383
000	Saldo Awal	7,175	6,171,795,619
188	Reklasifikasi Dari Aset Tetap ke Aset Lainnya	1,687	1,470,614,932
299	Transaksi Normalisasi BMN (BMN Yang Dihentikan)	(1)	(500,000)
370	Penghapusan BMN yang Dihentikan (semester II dokumen semester I)	(6)	(54,526,000)
371	Penghapusan BMN yang Dihentikan (semester I dokumen TAYL)	(2)	(1,747,000)
372	Penghapusan BMN yang Dihentikan (semester II dokumen TAYL)	(111)	(14,333,000)
391	Penghapusan (BMN yang dihentikan)	(520)	(1,573,092,217)
394	Reklasifikasi Keluar (BMN yang dihentikan)	(57)	(26,986,250)
396	Usulan Barang Rusak Berat ke Pengelola (BMN Yang Dihentikan)	(581)	(165,356,176)
402	Penggunaan kembali BMN yang sudah dihentikan penggunaan aktif	(31)	(52,514,525)
309	ALAT PERSENJATAAN	199	400,429,475
000	Saldo Awal	203	377,877,352
188	Reklasifikasi Dari Aset Tetap ke Aset Lainnya	18	63,152,000

LAPORAN CRBMN PENGGUNA KEMENTERIAN/LEMBAGA TAHUNAN
GABUNGAN INTRAKOMPTABEL DAN EKSTRAKOMPTABEL
RINCIAN PER BIDANG BARANG
UNTUK PERIODE YANG BERAKHIR 31 DESEMBER 2020

Tanggal : 09/05/21 9:24 AM

Halaman : 31

Kode Lap : lap_crbmn_kl

UAPB : 025 KEMENTERIAN AGAMA

JENIS TRANSAKSI		KUANTITAS	NILAI
KODE	URAIAN		
1	2	3	4
372	Penghapusan BMN yang Dihentikan (semester II dokumen TAYL)	(13)	(5,000,000)
391	Penghapusan (BMN yang dihentikan)	(4)	(16,931,000)
394	Reklasifikasi Keluar (BMN yang dihentikan)	(1)	(18,488,877)
396	Usulan Barang Rusak Berat ke Pengelola (BMN Yang Dihentikan)	(4)	(180,000)
310	KOMPUTER	18,916	89,612,939,358
000	Saldo Awal	18,779	90,667,341,539
188	Reklasifikasi Dari Aset Tetap ke Aset Lainnya	5,705	32,102,788,357
299	Transaksi Normalisasi BMN (BMN Yang Dihentikan)	(272)	(2,692,985,545)
370	Penghapusan BMN yang Dihentikan (semester II dokumen semester I)	(301)	(2,103,069,046)
371	Penghapusan BMN yang Dihentikan (semester I dokumen TAYL)	(73)	(309,687,500)
372	Penghapusan BMN yang Dihentikan (semester II dokumen TAYL)	(129)	(357,472,300)
378	Usulan Barang Rusak Berat ke Pengelola - BMN yang Dihentikan (semester II dokumen TAYL)	(4)	(41,924,000)
391	Penghapusan (BMN yang dihentikan)	(4,398)	(25,410,820,455)
393	Hibah Keluar (BMN yang dihentikan)	(2)	(2,546,883)
394	Reklasifikasi Keluar (BMN yang dihentikan)	(14)	(2,717,980)
396	Usulan Barang Rusak Berat ke Pengelola (BMN Yang Dihentikan)	(262)	(1,415,467,207)
398	Usulan Barang Hilang ke Pengelola (BMN Yang Dihentikan)	(1)	(8,700,000)
402	Penggunaan kembali BMN yang sudah dihentikan penggunaan aktif	(112)	(811,799,622)
311	ALAT EKSPLORASI	21	29,420,000
000	Saldo Awal	21	29,420,000
188	Reklasifikasi Dari Aset Tetap ke Aset Lainnya	2	8,453,000
396	Usulan Barang Rusak Berat ke Pengelola (BMN Yang Dihentikan)	(2)	(8,453,000)
312	ALAT PENGEBORAN	0	0
000	Saldo Awal	0	0
313	ALAT PRODUKSI, PENGOLAHAN DAN PEMURNIAN	2	238,750,000

LAPORAN CRBMN PENGGUNA KEMENTERIAN/LEMBAGA TAHUNAN
GABUNGAN INTRAKOMPTABEL DAN EKSTRAKOMPTABEL
RINCIAN PER BIDANG BARANG
UNTUK PERIODE YANG BERAKHIR 31 DESEMBER 2020

Tanggal : 09/05/21 9:24 AM

Halaman : 32

Kode Lap : lap_crbtnm_kl

UAPB : 025 KEMENTERIAN AGAMA

JENIS TRANSAKSI		KUANTITAS	NILAI
KODE	URAIAN		
1	2	3	4
000	Saldo Awal	2	127,385,000
188	Reklasifikasi Dari Aset Tetap ke Aset Lainnya	1	136,500,000
391	Penghapusan (BMN yang dihentikan)	(1)	(25,135,000)
314	ALAT BANTU EKSPLORASI	0	0
000	Saldo Awal	1	58,300
391	Penghapusan (BMN yang dihentikan)	(1)	(58,300)
315	ALAT KESELAMATAN KERJA	159	664,027,641
000	Saldo Awal	143	586,806,918
188	Reklasifikasi Dari Aset Tetap ke Aset Lainnya	67	175,911,473
391	Penghapusan (BMN yang dihentikan)	(38)	(22,420,000)
402	Penggunaan kembali BMN yang sudah dihentikan penggunaan aktif	(13)	(76,270,750)
316	ALAT PERAGA	785	395,338,839
000	Saldo Awal	649	407,428,675
188	Reklasifikasi Dari Aset Tetap ke Aset Lainnya	917	253,850,198
299	Transaksi Normalisasi BMN (BMN Yang Dihentikan)	0	0
372	Penghapusan BMN yang Dihentikan (semester II dokumen TAYL)	(40)	(15,081,000)
391	Penghapusan (BMN yang dihentikan)	(282)	(224,025,434)
396	Usulan Barang Rusak Berat ke Pengelola (BMN Yang Dihentikan)	(459)	(26,833,600)
317	PERALATAN PROSES/PRODUKSI	71	139,002,582
000	Saldo Awal	54	126,257,582
188	Reklasifikasi Dari Aset Tetap ke Aset Lainnya	17	12,745,000
318	RAMBU - RAMBU	89	42,898,000
000	Saldo Awal	92	88,906,200
188	Reklasifikasi Dari Aset Tetap ke Aset Lainnya	4	455,000
391	Penghapusan (BMN yang dihentikan)	(2)	(46,138,200)

LAPORAN CRBMN PENGGUNA KEMENTERIAN/LEMBAGA TAHUNAN
GABUNGAN INTRAKOMPTABEL DAN EKSTRAKOMPTABEL
RINCIAN PER BIDANG BARANG
UNTUK PERIODE YANG BERAKHIR 31 DESEMBER 2020

Tanggal : 09/05/21 9:24 AM

Halaman : 33

Kode Lap : lap_crbtnm_kl

UAPB : 025 KEMENTERIAN AGAMA

JENIS TRANSAKSI		KUANTITAS	NILAI
KODE	URAIAN		
1	2	3	4
396	Usulan Barang Rusak Berat ke Pengelola (BMN Yang Dihentikan)	(5)	(325,000)
319	PERALATAN OLAH RAGA	4,660	1,871,082,459
000	Saldo Awal	4,826	1,844,486,628
188	Reklasifikasi Dari Aset Tetap ke Aset Lainnya	1,051	404,491,056
299	Transaksi Normalisasi BMN (BMN Yang Dihentikan)	(8)	(1,495,000)
391	Penghapusan (BMN yang dihentikan)	(1,074)	(333,575,725)
394	Reklasifikasi Keluar (BMN yang dihentikan)	(48)	(20,759,500)
396	Usulan Barang Rusak Berat ke Pengelola (BMN Yang Dihentikan)	(57)	(15,690,000)
402	Penggunaan kembali BMN yang sudah dihentikan penggunaan aktif	(30)	(6,375,000)
401	BANGUNAN GEDUNG	581	155,903,095,584
000	Saldo Awal	631	143,972,508,567
188	Reklasifikasi Dari Aset Tetap ke Aset Lainnya	275	96,844,542,356
299	Transaksi Normalisasi BMN (BMN Yang Dihentikan)	0	(55,446,000)
370	Penghapusan BMN yang Dihentikan (semester II dokumen semester I)	(8)	(3,719,483,816)
372	Penghapusan BMN yang Dihentikan (semester II dokumen TAYL)	(2)	(40,154,000)
391	Penghapusan (BMN yang dihentikan)	(95)	(30,876,986,119)
393	Hibah Keluar (BMN yang dihentikan)	(3)	(1,125,985,000)
395	Koreksi Pencatatan (BMN yang dihentikan)	(19)	(1,879,392,251)
396	Usulan Barang Rusak Berat ke Pengelola (BMN Yang Dihentikan)	(12)	(4,044,776,000)
402	Penggunaan kembali BMN yang sudah dihentikan penggunaan aktif	(186)	(43,171,732,153)
404	TUGU TITIK KONTROL/PASTI	46	2,052,277,698
000	Saldo Awal	55	2,890,227,698
188	Reklasifikasi Dari Aset Tetap ke Aset Lainnya	11	691,350,580
372	Penghapusan BMN yang Dihentikan (semester II dokumen TAYL)	(1)	(35,000,000)
391	Penghapusan (BMN yang dihentikan)	(4)	(281,063,000)

LAPORAN CRBMN PENGGUNA KEMENTERIAN/LEMBAGA TAHUNAN
GABUNGAN INTRAKOMPTABEL DAN EKSTRAKOMPTABEL
RINCIAN PER BIDANG BARANG
UNTUK PERIODE YANG BERAKHIR 31 DESEMBER 2020

Tanggal : 09/05/21 9:24 AM

Halaman : 34

Kode Lap : lap_crbrmn_kl

UAPB : 025 KEMENTERIAN AGAMA

JENIS TRANSAKSI		KUANTITAS	NILAI
KODE	URAIAN		
1	2	3	4
393	Hibah Keluar (BMN yang dihentikan)	(1)	(42,744,000)
394	Reklasifikasi Keluar (BMN yang dihentikan)	(1)	(19,133,000)
395	Koreksi Pencatatan (BMN yang dihentikan)	(1)	(8,474,000)
402	Penggunaan kembali BMN yang sudah dihentikan penggunaan aktif	(12)	(1,142,886,580)
501	JALAN DAN JEMBATAN	800	133,524,000
000	Saldo Awal	16,171	933,531,125
188	Reklasifikasi Dari Aset Tetap ke Aset Lainnya	7	7,427,000
391	Penghapusan (BMN yang dihentikan)	(14,374)	(301,776,125)
402	Penggunaan kembali BMN yang sudah dihentikan penggunaan aktif	(1,004)	(505,658,000)
502	BANGUNAN AIR	53	1,148,442,471
000	Saldo Awal	60	1,997,479,704
188	Reklasifikasi Dari Aset Tetap ke Aset Lainnya	13	396,985,767
391	Penghapusan (BMN yang dihentikan)	(2)	(141,100,000)
395	Koreksi Pencatatan (BMN yang dihentikan)	(2)	(231,230,000)
402	Penggunaan kembali BMN yang sudah dihentikan penggunaan aktif	(16)	(873,693,000)
503	INSTALASI	87	142,431,700
000	Saldo Awal	85	121,981,700
188	Reklasifikasi Dari Aset Tetap ke Aset Lainnya	3	28,950,000
396	Usulan Barang Rusak Berat ke Pengelola (BMN Yang Dihentikan)	(1)	(8,500,000)
504	JARINGAN	31	1,218,918,000
000	Saldo Awal	31	1,218,918,000
188	Reklasifikasi Dari Aset Tetap ke Aset Lainnya	1	389,800
396	Usulan Barang Rusak Berat ke Pengelola (BMN Yang Dihentikan)	(1)	(389,800)
601	BAHAN PERPUSTAKAAN	492,252	19,454,473,392
000	Saldo Awal	475,234	18,744,968,312

LAPORAN CRBMN PENGGUNA KEMENTERIAN/LEMBAGA TAHUNAN
GABUNGAN INTRAKOMPTABEL DAN EKSTRAKOMPTABEL
RINCIAN PER BIDANG BARANG
UNTUK PERIODE YANG BERAKHIR 31 DESEMBER 2020

Tanggal : 09/05/21 9:24 AM

Halaman : 35

Kode Lap : lap_crbrmn_kl

UAPB : 025 KEMENTERIAN AGAMA

JENIS TRANSAKSI		KUANTITAS	NILAI
KODE	URAIAN		
1	2	3	4
188	Reklasifikasi Dari Aset Tetap ke Aset Lainnya	107,419	3,068,576,887
299	Transaksi Normalisasi BMN (BMN Yang Dihentikan)	0	0
370	Penghapusan BMN yang Dihentikan (semester II dokumen semester I)	(376)	(97,130,560)
372	Penghapusan BMN yang Dihentikan (semester II dokumen TAYL)	(5,980)	(196,182,400)
391	Penghapusan (BMN yang dihentikan)	(63,979)	(1,530,972,839)
393	Hibah Keluar (BMN yang dihentikan)	(1,950)	(43,770,000)
396	Usulan Barang Rusak Berat ke Pengelola (BMN Yang Dihentikan)	(18,106)	(490,739,008)
402	Penggunaan kembali BMN yang sudah dihentikan penggunaan aktif	(10)	(277,000)
602	BARANG BERCORAK KESENIAN/KEBUDAYAAN/OLAHRAGA	2,303	2,523,655,767
000	Saldo Awal	2,013	1,856,063,869
188	Reklasifikasi Dari Aset Tetap ke Aset Lainnya	1,251	999,802,271
299	Transaksi Normalisasi BMN (BMN Yang Dihentikan)	(10)	(480,000)
372	Penghapusan BMN yang Dihentikan (semester II dokumen TAYL)	(54)	(16,024,600)
391	Penghapusan (BMN yang dihentikan)	(374)	(233,465,873)
396	Usulan Barang Rusak Berat ke Pengelola (BMN Yang Dihentikan)	(523)	(82,239,900)
603	HEWAN	0	0
000	Saldo Awal	0	0
605	TANAMAN	36	51,124,000
000	Saldo Awal	6	60,000
188	Reklasifikasi Dari Aset Tetap ke Aset Lainnya	40	52,364,000
391	Penghapusan (BMN yang dihentikan)	(10)	(1,300,000)
607	ASET TETAP DALAM RENOVASI	0	0
000	Saldo Awal	0	0
801	ASET TAK BERWUJUD	23	4,365,488,153
000	Saldo Awal	11	130,179,479

LAPORAN CRBMN PENGGUNA KEMENTERIAN/LEMBAGA TAHUNAN
GABUNGAN INTRAKOMPTABEL DAN EKSTRAKOMPTABEL
RINCIAN PER BIDANG BARANG
UNTUK PERIODE YANG BERAKHIR 31 DESEMBER 2020

Tanggal : 09/05/21 9:24 AM

Halaman : 36

Kode Lap : lap_crbmn_kl

UAPB : 025 KEMENTERIAN AGAMA

JENIS TRANSAKSI		KUANTITAS	NILAI
KODE	URAIAN		
1	2	3	4
188	Reklasifikasi Dari Aset Tetap ke Aset Lainnya	83	4,394,017,307
299	Transaksi Normalisasi BMN (BMN Yang Dihentikan)	0	0
391	Penghapusan (BMN yang dihentikan)	(68)	(90,063,916)
395	Koreksi Pencatatan (BMN yang dihentikan)	(1)	(12,752,004)
402	Penggunaan kembali BMN yang sudah dihentikan penggunaan aktif	(2)	(55,892,713)
null	null	24	0
188	Reklasifikasi Dari Aset Tetap ke Aset Lainnya	24	0
null	null	(8)	1,486,000
303	ALAT BENGKEL DAN ALAT UKUR	2	235,000
000	Saldo Awal	2	235,000
308	ALAT LABORATORIUM	4	120,000
000	Saldo Awal	4	120,000
309	ALAT PERSENJATAAN	11	1,131,000
000	Saldo Awal	11	1,131,000
401	BANGUNAN GEDUNG	(1)	0
000	Saldo Awal	(1)	0
701	KONSTRUKSI DALAM Pengerjaan	0	0
000	Saldo Awal	0	0
null	null	(24)	0
290	Penghapusan Tindak Lanjut Normalisasi	0	0
401	Penghentiaan Aset Dari Penggunaan	(24)	0
TOTAL		15,374,824,479	122,760,175,181,391

